



Årsredovisning 2023

 **NYAB**

Innehållsförteckning

OM NYAB	3	FÖRVALTNINGSBERÄTTELSE	43
NYAB i korthet	3	RÄKENSKAPER	50
Höjdpunkter 2023	4	Nyckeltal	52
VD sammanfattar året	5	Beräkningsformler för finansiella resultatindikatorer och alternativa indikatorer	53
Styrelsens ordförande har ordet	7	Koncernredovisning (IFRS)	54
Verksamheten i korthet	8	Rapport över totalresultat (IFRS)	54
Exponering mot attraktiva tillväxtmarknader	9	Koncernens balansräkning (IFRS)	55
Strategi och mål	11	Rapport över förändringar i eget kapital (IFRS)	56
Verksamhetsmodell	14	Koncernens kassaflödesanalys (IFRS)	58
Kultur och värderingar som gör att människor kan växa	15	Noter till koncernredovisningen (IFRS)	59
Skäl att investera i NYAB	16	Moderbolagets finansiella rapporter (FAS)	109
Gränsöverskridande ombildning och överföring av notering till Sverige	17	Resultaträkning moderbolaget	109
		Balansräkning, moderbolaget	110
		Noter till moderbolagets finansiella rapporter	111
		Underskrifter	118
		Revisionsberättelse	119
BOLAGSSTYRNING	18		
Bolagsstyrningsrapport	19		
Styrelsen	23		
Koncernledning	25		
HÅLLBARHET	26		
Möjliggör samhällsutveckling för kommande generationer	27		
Allmänna upplysningar	31		
NYAB:s värdekedja	34		
Upplysningar inom miljöområdet	37		
Upplysningar inom det sociala området	39		
Upplysningar inom området styrning	42		



NYAB i korthet

NYAB möjliggör samhällets utveckling för kommande generationer, med en omfattande erfarenhet från komplexa och utmanande projekt. Vi erbjuder ingenjör-, bygg- och underhållstjänster inom hållbar infrastruktur, industribyggnation och förnybar energi och bidrar därigenom till den gröna omställningen. Vi är verksamma i Sverige och Finland, inom både privat och offentlig sektor.

Heltäckande leverantör med fokus på tre tillväxtmarknader



Infrastruktur

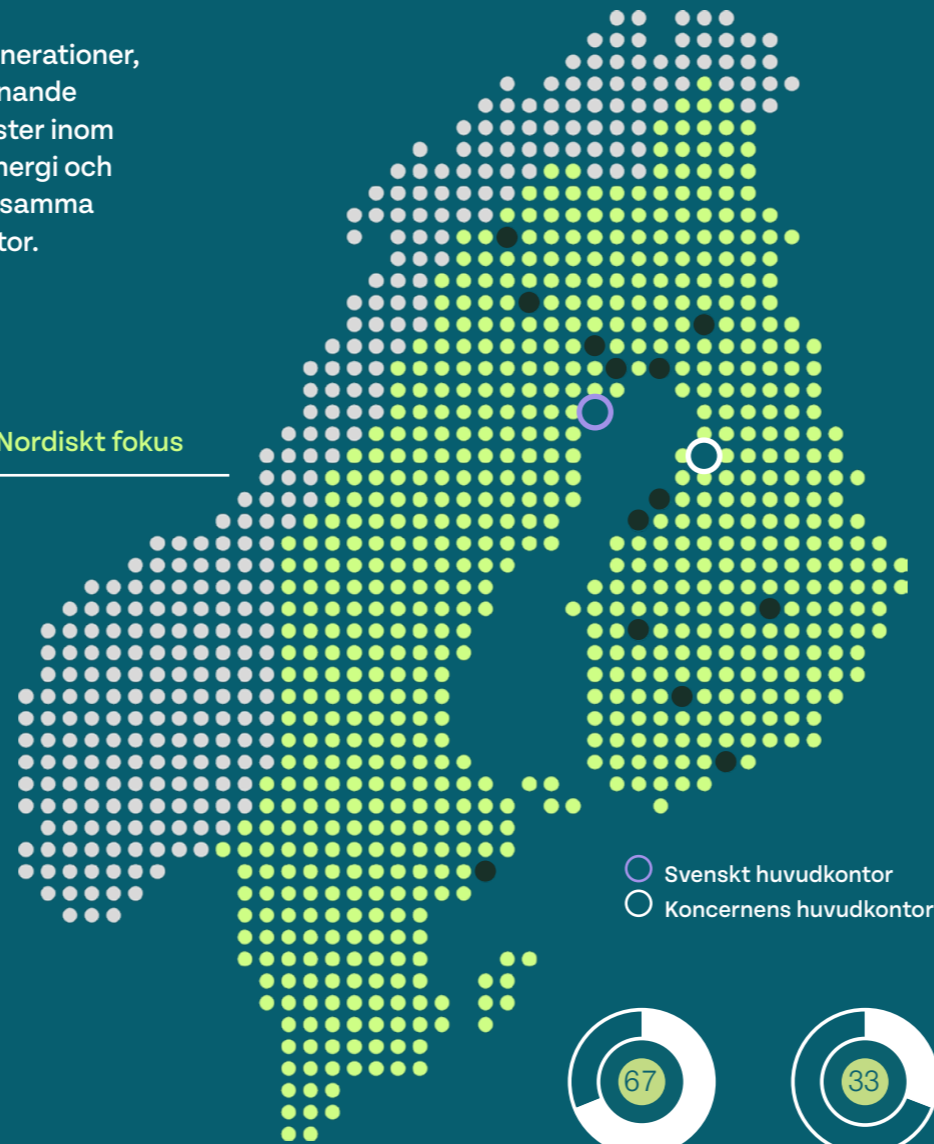


Energi



Industri

Nordiskt fokus



○ Svenskt huvudkontor
○ Koncernens huvudkontor



Sverige



Finland

Intäkter

280,4

MEUR

Balansräkning

266,1

MEUR

EBIT

15,2

MEUR

EBIT-marginal

5,4 %

Soliditet

73 %

Fritt kassaflöde

22,3

MEUR

Nettoskuld/EBITDA

-0,26

Orderstock

294,7

MEUR

Intäkter från offentlig sektor

54 %

Medarbetare

403

Höjdpunkter 2023

Under året har vi vidareutvecklat vår kärnverksamhet och gjort nödvändiga anpassningar i bolaget för fortsatt lönsam tillväxt. Trots den makroekonomiska oron, som varit en utmaning för våra marknader, nådde vi stora framsteg och tilldelades flera strategiskt viktiga projekt. Vi avslutade även året med den största orderstocken vid ett årsslut i bolagets historia.

Aurora Line

Vi tecknade ett samverkansavtal med Svenska kraftnät om byggandet av en 90 km lång transmissionsförbindelse i Sverige. Kontraktsvärdet uppskattas till 89 miljoner euro.

Storskalig solkraftpark

Vi tecknade ett avtal om byggandet av en solkraftpark på 102,5 MWp i Utajärvi i Finland, där beställaren är vårt intressebolag Skarta Energy. Kontraktsvärdet är 69 miljoner euro.

Fortsatt lönsam tillväxt


Omsättningstillväxt på 16,6 procent i konstant valuta och en EBIT-marginal på 5,4 procent.

400+ medarbetare

Våra framgångar kan tillskrivas våra skickliga och motiverade medarbetare. Under året växte vårt team till över 400 medarbetare i Finland och Sverige totalt.

Rekordstor orderstock

Vi avslutade året med en orderstock på 294,7 miljoner euro, den största vid ett årsslut i bolagets historia.



VD Johan Larsson sammanfattar året

NYAB har gjort stora framsteg under 2023. Förutom att utveckla vår kärnverksamhet och stödfunktioner har vi förberett oss för en framtid som noterat bolag i Stockholm. Med det arbetet har vi byggt en plattform för fortsatt lönsam tillväxt.

Vår rapporterade tillväxt var 10,7 procent och tillväxten i konstanta valutor uppgick till 16,6 procent. Vi bibehöll en god EBIT-marginal på 5,4 procent och nådde en betydande förbättring av det fria kassaflödet, vilket uppgick till 22 miljoner euro. Dessutom avslutade vi året med en nettokassa och den högsta orderstocken någonsin vid ett årsslut, 295 miljoner euro, vilket ger oss en solid grund att stå på.

Vår positiva utveckling ska också ses mot bakgrund av att 2023 hade motvind sett till den makroekonomiska situationen. Våra kunder påverkades av inflationen och osäkerhet kring räntor. Investeringarna på våra

marknader var därför praktiskt taget frysta under vår säsongsmässigt starkaste period mellan maj och oktober. Flera kontrakt som vi förväntade oss skulle tecknas under första halvåret blev försenade. Det är dock tillfredsställande att se att vi, trots dessa utmaningar, höll fast vid vår viktigaste stöttepelare; att inte växa med ökad risk. Därför var vår tillväxt blygsam i NYAB:s mått mätt, och vi beslutade att inte genomföra några förvärv på grund av osäkerheterna på marknaden.

”Vi avslutade året med en nettokassa och den högsta orderstocken någonsin vid ett årsslut, vilket ger oss en solid grund att stå på.”





”Vi tecknade våra två största kontrakt någonsin – Aurora Line och en solpark i Utajärvi kommun i Norra Österbotten.”

Stabiliseringen av den makroekonomiska miljön i slutet av året gav kunderna tilltro igen, vilket resulterade i en signifikant ordergång under det fjärde kvartalet. Vi tecknade våra två största kontrakt någonsin – Aurora Line – en 400 kV kraftledning mellan Sverige och Finland och en 102,5 MWp solpark i Utajärvi kommun i Norra Österbotten. Projektets uppskattade värde är 89 miljoner euro respektive 69 miljoner euro och de är goda exempel på hur vårt arbete möjliggör den gröna omställningen i Norden.

Sedan det fjärde kvartalet har vi sett en förbättring på alla våra marknader och vi ser idag en stark efterfrågan inom alla våra sektorer. De mest relevanta globala megatrenderna – grön omställning, deglobalisering och urbanisering – driver i hög grad investeringar i energisektorn, där vår tillväxt är snabbast, samt infrastruktur- och industrisektorerna.

Sammanfattningsvis hade vi en god tillväxt och ett bra kassaflöde samt en stark marginal i jämförelse med branschen. Tillsammans med den rekordhöga orderstocken i slutet av året har vi för tionde året i rad visat skalbarheten i vår affärsmodell. Att uppnå de här

resultaten i en extremt utmanande miljö säger mycket om oss och vår gynnsamma position på marknaden. Vi kommer att fortsätta bygga värde för våra kunder, anställda och aktieägare i linje med vår nya strategiska plan och på så sätt möjliggöra samhällsutvecklingen för kommande generationer.

Slutligen vill jag tacka NYAB:s medarbetare som varje dag arbetar hårt för att göra oss till ett bättre företag. Jag är stolt över era prestationer under året och den kompetens, engagemang och lagarbete som finns i organisationen. Tillsammans, som ett team, är jag övertygad om att vi fortsätter uppnå ännu mer de kommande åren.

Johan Larsson

Verkställande direktör

Styrelsens ordförande har ordet

NYAB har haft en betydelsefull utveckling som börsbolag under räkenskapsåret 2023. Vid årsstämman i april stärkte vi upp styrelsen med nya ledamöter. De har omfattande erfarenhet från börsnoterade bolag, vilket i kombination med mångsidig kompetens inom NYAB:s sektorer ger styrelsen en bra sammansättning för att bidra till bolagets långsiktiga utveckling, och värdeskapande för aktieägarna.

I december 2023 lanserade vi en ny strategisk plan och uppdaterade de långsiktiga finansiella målen. Den strategiska planen bygger på fyra pelare – människan i centrum, ansvar gentemot kunder och samhälle, operationell excellens och lönsam tillväxt – och speglar NYAB:s identitet som ett entreprenöriellt och snabbväxande företag. Dessutom återspeglar de uppdaterade målen också bolagets höga ambitioner om fortsatt tillväxt, branschledande marginaler och en stark finansiell position. Tillsammans lägger detta en solid

grund för framtida värdeskapande för våra aktieägare. Du kan läsa mer om vår strategi och finansiella mål på sidorna 11 och 13 i årsredovisningen.

Under 2023 visade vi att vår strategi och affärsmodell ger stabila resultat även i en utmanande makromiljö. Oron som rått utifrån ökade geopolitiska spänningar, inflationssiffror på de högsta nivåerna på decennier och genuin osäkerhet kring ränteläget, har haft en särskild inverkan på byggbranschen. Trots dessa motvindar avslutade vi året med en stark finansiell ställning och orderstock, vilket ger oss en bra position nu när branschsentimentet börjar förbättras.

NYAB:s planer att flytta moderbolaget till Sverige och överföra aktiens notering till Nasdaq First North Premier Growth Market i Stockholm fortsätter. Vi har genomfört ett omfattande arbete för att förbereda företaget för förändringarna som krävs. Vi har bland annat antagit

och förbättrat flera interna policyer och riktlinjer för vår bolagsstyrningsprocess, och övergått till IFRS-rapportering för att förbereda oss för framtida tillväxt.

Det planerade bytet av marknadsplats för aktien är ett viktigt steg i NYAB:s utveckling. Eftersom cirka två tredjedelar av våra intäkter kommer från Sverige, där globala megatrender driver efterfrågan inom alla våra sektorer, ser vi det som en fördel att verka i en svensk miljö. First North Premier-segmentet är också mer välkänt bland institutionella investerare, vilket ger en möjlighet att öka vår synlighet på kapitalmarknaderna, och är till fördel för alla aktieägare.

NYAB har visat att bolaget står starkt i både goda tider och tider av utmanande och snabbt föränderliga marknadssituationer. När vi går in i 2024 med tecken på positiva förändringar i sentimentet är NYAB väl positionerat för att fånga nya möjligheter med hållbar



och lönsam långsiktig tillväxt. Utifrån att NYAB 2023 visade en betydande förbättring av fritt kassaflöde och en nettokassa, föreslår styrelsen att en extra vinstutdelning ska tillföras, vilket innebär en total vinstutdelning på 0,014 euro per aktie och 109 procent av vinsten per aktie.

Slutligen vill jag å styrelsens vägnar tacka alla som varje dag gör en betydande insats för att stärka företaget – vår ledningsgrupp, projektledare och anställda. Dessutom vill jag rikta min tacksamhet till våra aktieägare för ert fortsatta stöd och förtroende.

Jan Öhman
Styrelseordförande

Verksamheten i korthet

NYAB:s affärsverksamhet är fokuserad på energi, infrastruktur och industriellt byggande. Vi har en stark ställning i de norra delarna av Sverige och Finland, där vi förutser betydande investeringar i koldioxidfri industri under de kommande decennierna. Därutöver har vi verksamhet i Stockholmsområdet, där den accelererande urbaniseringen ökar behovet av hållbar infrastruktur. Vi strävar efter lönsam tillväxt och ser mycket goda tillväxtpotentialer inom alla våra affärsområden.



Infrastruktur

Med decennier av erfarenhet inom utmanande väg-, järnvägs- och brobyggnadsarbeten planerar och utför NYAB alla typer av arbeten, såväl på land som vid vatten. Därutöver reparerar och förbättrar vi befintliga trafikleder.

Höjdpunkter för affärsområdet under 2023

- Projekt rörande breddning av taxibanor genomfört vid Stockholm Arlanda Airport.
- Ramavtal tecknat med Stockholm Vatten och Avfall rörande gräv- och rörlägningsarbeten för vatten och avlopp.
- Det fjärde projektet i följd inleddes med Trafikverket för att möjliggöra övergången till det nya europeiska trafikstyrningssystemet för tåg (ERTMS).



Energi

NYAB skapar förutsättningar för den gröna omställningen genom att genomföra projekt som avser användning av utsläppsfri teknik för energiproduktion, samt projekt som förbättrar transmissionskapaciteten. Fokus ligger på byggandet av kraftnät och transformatorstationer, samt på genomförandet av vind- och solkraftsprojekt i samarbete med industrin och den offentliga sektorn.

Höjdpunkter för affärsområdet under 2023

- NYAB:s största kontrakt någonsin tecknades med Svenska kraftnät rörande byggandet av den nya transmissionsförbindelsen Aurora Line.
- Byggandet av en solkraftpark på 102,5 MWp påbörjades i Utajärvi i Norra Österbotten i Finland.
- Flera transformatorstationsprojekt inleddes med Fingrid, det finska stamnätsbolaget.



Industri

NYAB bygger industrianläggningar för aktörer som produktions- och logistikföretag, verkstäder samt pappers- och gruvindustrier. Vi genomför även krävande och specialiserade byggprojekt, som exempelvis biokraftverk och värmekraftverk, industrier och produktionsanläggningar.

Höjdpunkter för affärsområdet under 2023

- Ett projekt för Talga rörande bygget av en ny batterianodfabrik startade i Luleå.
- Arbetet för Yara påbörjades vid företagets fabriker i Siilinjärvi.

Exponering mot attraktiva tillväxtmarknader

NYAB bedriver sin verksamhet på attraktiva tillväxtmarknader med motståndskraft mot ekonomiska svängningar. Våra viktigaste fokusområden lockar till sig betydande investeringar till följd av långsiktiga marknadstrender som förväntas fortsätta under de kommande decennierna, vilket talar för en fortsatt robust marknadstillväxt. Den positiva situationen förstärks ytterligare av vårt starka fäste i regioner där det för närvarande görs stora investeringar i koldioxidfri industri.

Långsiktiga marknadstrender

Följande långsiktiga trender påverkar våra marknader och visar på ett fortsatt behov av investeringar inom alla våra sektorer under de kommande åren.

1. Grön omställning

På en global nivå går samhället över till att bli mer hållbart. Detta påverkar olika sektorer, däribland exempelvis energisektorn, tillverkningsindustrin och transportbranschen.

Effekter

- En betydande tillväxt inom förnybara energikällor förväntas under de kommande tio åren, vilken drivs av såväl utbyte av fossila bränslen som av ökad efterfrågan på el.
- Den ökade elektrifieringen kommer att medföra en avsevärd belastning på transmissionskapaciteten för el, som redan lider av underinvestering.
- Därutöver orsakar klimatförändringen belastningar på den befintliga infrastrukturen, vilket ökar behovet av nya investeringar.

Tillväxtpotential för NYAB



2. Deglobalisering

Den växande geopolitiska osäkerheten och effekterna av covid-19-pandemin leder till en inbromsning av globaliseringen och till och med till en deglobalisering.

Effekter

Avbrutna leveranskedjor, en instabil geopolitisk situation och handelsmotsättningar mellan länder främjar lokala investeringar, till exempel i fråga om varuproduktion, energiproduktion – inklusive förbättrad transmissionskapacitet och infrastruktur för elnätet – och försvarsindustri.

Tillväxtpotential för NYAB



3. Urbanisering

Urbaniseringstrenden i de nordiska länderna fortsätter med expansionen av de större städerna i regionen.

Effekter

Skapar behov av ytterligare investeringar rörande alla typer av infrastruktur som omger ett stadsområde, till exempel vägar, broar, järnvägar, hamnar, flygplatser, vatten- och avloppssystem etc.

Tillväxtpotential för NYAB



Långsiktiga trender ger upphov till marknadsmöjligheter

Med NYAB:s fokus på hållbar infrastruktur, förnybar energi och industriellt byggande har vi en bra position för att kapitalisera på de avsevärda framtida investeringar som drivs av de långsiktiga marknadstrenderna.

Investeringar i grön omställning

NYAB gynnas av den snabba utbyggnaden av gröna energikällor, som vind- och solkraft. Samtidigt innebär den ökande efterfrågan på el – och det allt större beroendet av el – en belastning på elnäten i Sverige och Finland, vilket visar på behovet av att bygga för ytterligare kapacitet.

Offentliga investeringar i infrastruktur

NYAB gynnas av ökade offentliga investeringar i infrastruktur. Till exempel har både Sverige och Finland beslutat att öka finansieringen av investeringar inom transportsektorn, till exempel för vägar och järnvägar. På liknande sätt är vatteninfrastrukturen i Sverige och Finland, som byggdes under 50-, 60- och 70-talen, i stort behov av renovering.

Investeringar i gruvinfrastruktur

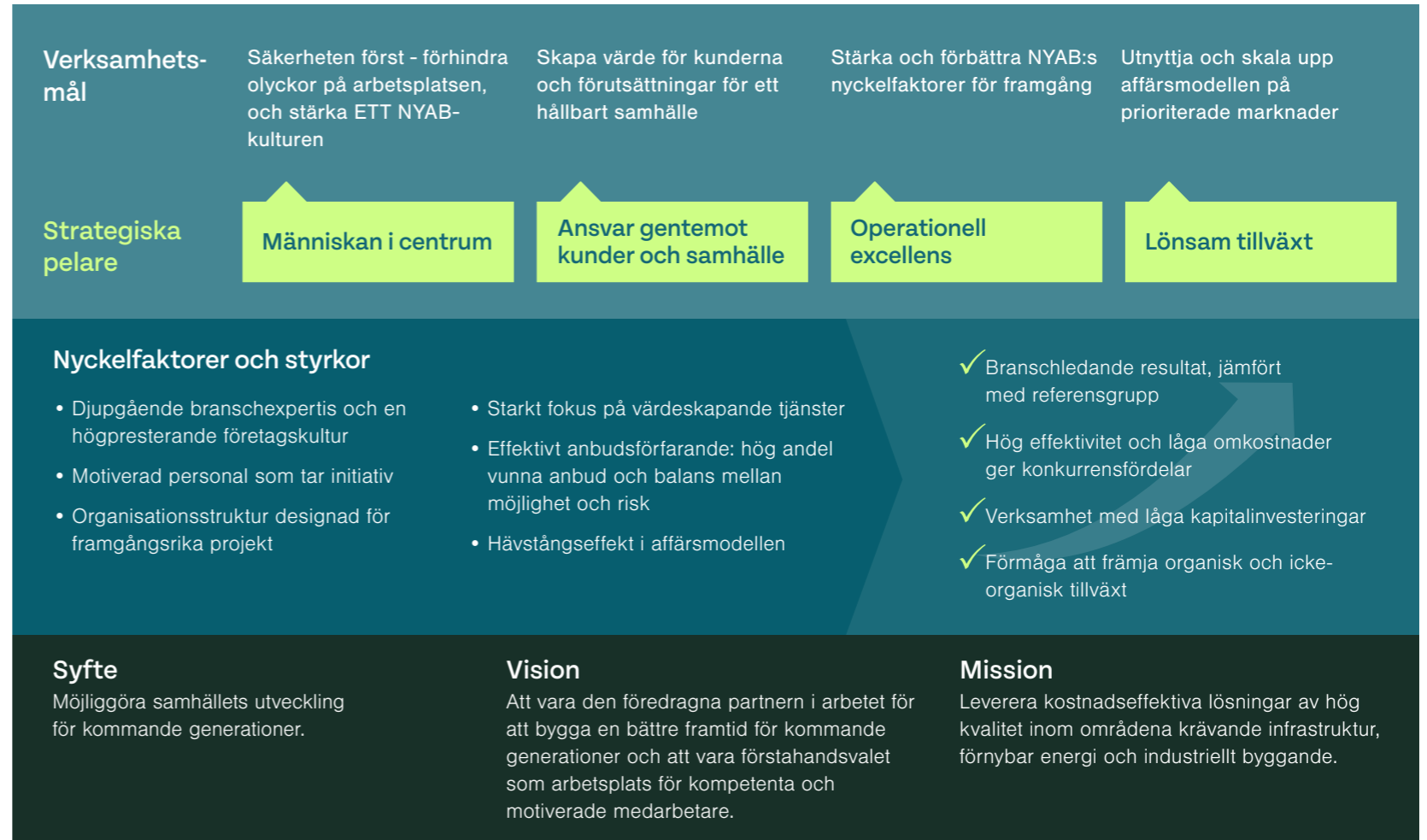
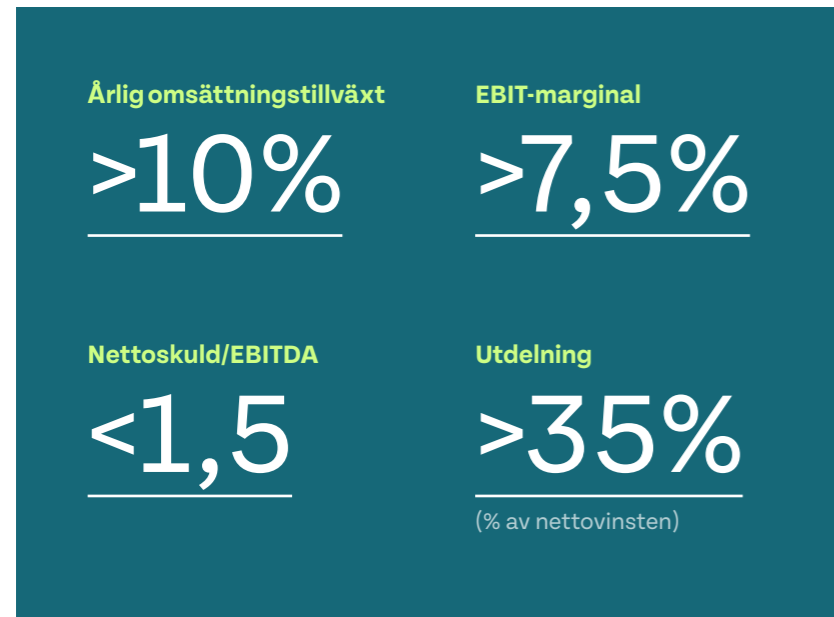
NYAB gynnas av den expanderande gruvindustrin i Sverige. Den gröna energiomställningen har ökat efterfrågan på dyrbara metaller som koppar, nickel och zink, vilka är nödvändiga för tillverkningen av elbilar och vindkraftverk. Som en ledande producent av basmetaller och dyrbara metaller inom EU har deglobaliseringstrenderna ökat den regionala efterfrågan på svenskproducerade metaller.



Strategi och mål

NYAB:s strategiska plan för de kommande åren vilar på fyra pelare, där bolagets styrkor och kultur används för att uppnå bolagets vision och mål.

Långsiktiga finansiella mål



► Människan i centrum

NYAB har säkerhet som högsta prioritet och siktar på att bli den mest eftertraktade arbetsplatsen inom branschen. NYAB:s framgångar kan tillskrivas bolagets kompetenta och motiverade medarbetare, den högpresterande företagskulturen där varje individs och teams styrkor tas tillvara samt de möjligheter bolaget erbjuder för utveckling och att växa. Under strategiperioden kommer NYAB bland annat att fokusera på att förbättra samarbete mellan affärsenheterna för att skapa stärkande gemensamma framgångar.



► Ansvar gentemot kunder och samhälle

NYAB har satt som bolagets syfte att möjliggöra samhällsutveckling för kommande generationer och har som mission att leverera kostnadseffektiva lösningar av hög kvalitet inom områdena krävande infrastruktur, förnybar energi och industriellt byggande. Genom sina tjänster för kunder inom den offentliga och privata sektorn skapar NYAB förutsättningar för den gröna omställningen i Norden. Under strategiperioden ökar NYAB fokuseringen på kundnöjdhet och investerar i hållbarhet för att ytterligare stärka bolagets erbjudande och bidrag till samhället, samt för att anpassa bolagets verksamhet till EU:s klimatmål och kommande CSRD-krav.



► Operationell excellens

NYAB:s exceptionella lönsamma tillväxt genom åren har möjliggjorts av nyckelfaktorer inom bolagets verksamheter som främjar hög effektivitet och konkurrensfördelar och ger möjlighet att utnyttja och skala upp affärsmodellen. NYAB strävar efter att ytterligare stärka bolagets nyckelfaktorer genom att fokusera på ständiga förbättringar i verksamheterna. Satsningarna för att ytterligare förbättra verksamheternas drift är inriktade på att förbättra den gränsöverskridande resursdelningen och det gränsöverskridande projektgenomförandet, fokusera på holistisk kostnadsmedvetenhet inom alla delar av organisationen och eftersträva stegvisa förbättringar i verksamheterna genom användning av smarta digitala lösningar och samverkan. NYAB har samtidigt beslutat att inleda en strategisk översyn av bolagets minoritetsinnehav, till exempel i intressebolaget Skarta Energy.

► Lönsam tillväxt

NYAB:s affärsmodell baseras på en fördelaktig och lönsam position i värdekedjan för infrastruktur-, energi- och industriprojekt och en optimerad organisationsstruktur för ett framgångsrikt genomförande av projekt. NYAB strävar efter att dra nytta av sin affärsmodell genom att bland annat ta tillvara organiska tillväxtpotentialer kopplade till investeringar i grön omställning i Sverige och Finland, liksom på möjligheter kopplade till storskaliga infrastrukturprojekt i Sverige och energiprojekt i Finland. NYAB har även som mål att öka andelen samverkansinriktade och långsiktiga underhållskontrakt i Sverige och Finland, samt att komplettera bolagets tillväxt med strategiska förvärv som ger synergieffekter och/eller nyckelkompetenser inom de prioriterade affärsområdena.



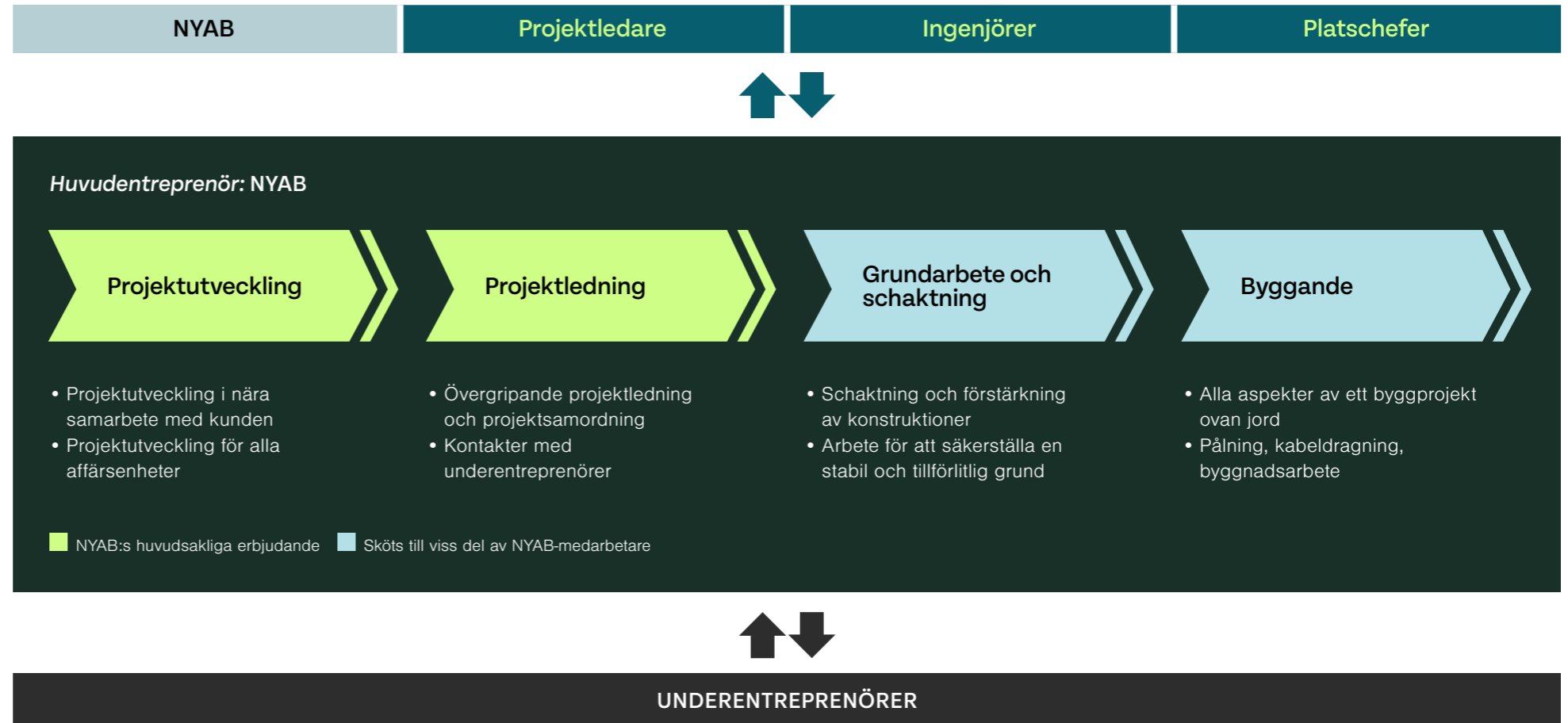
Verksamhetsmodell

NYAB:s verksamhetsmodell bygger på hög effektivitet och låga fasta kostnader, vilket ger flexibilitet och tillväxtpöjligheter och främjar sunda marginaler och ett starkt kassaflöde.

NYAB:s verksamhetsmodell fokuserar på de tekniska och kunskapsintensiva aspekterna av ett projekt. Vår största tillgång är våra skickliga och kompetenta medarbetare – där en stor andel utgörs av tjänstemän som ingenjörer, platschefer och projektledare. Vår verksamhetsmodell med låga kapitalinvesteringar säkerställer en hög kapitaleffektivitet och erbjuder en stor flexibilitet i verksamheten.

Den här flexibiliteten gör oss mindre känsliga för svängningar i efterfrågan och gör det möjligt för oss att välja projekt med omsorg, utan att behöva kasta oss in i projekt bara för att hålla tillgångar och utrustning i verksamhet. Den gör att vi kan fokusera på projekt som utnyttjar vår kärnkompetens och där vi kan erbjuda attraktiva villkor för våra kunder, samtidigt som vi tryggar sunda marginaler och positionerar oss för ytterligare volymer.

Översikt över värdekedjan



Kultur och värderingar som gör att människor kan växa

Vår företagskultur och våra värderingar har varit starka drivkrafter i arbetet för att skapa det NYAB vi är i dag. För att säkerställa fortsatt tillväxt och engagerade medarbetare pågår ett omfattande arbete för att ytterligare stärka NYAB:s företagskultur.

Våra värderingar har tagits fram i samarbete med våra medarbetare och vägleder oss i vårt dagliga arbete:

- **Entreprenörskap** – Vår entreprenörsanda vägleder oss och hjälper oss att anpassa oss efter en snabbt föränderlig värld, att hålla fokus på våra kunders skiftande behov och att tillhandahålla kostnadseffektiva lösningar med hög kvalitet.
- **Hållbarhet** – De val som görs i dag formar morgondagens verklighet. I våra dagliga val på byggarbetsplatser och i kontor fattar vi medvetna beslut som möjliggör samhällsutveckling för kommande generationer, en hållbar verksamhet och en inkluderande arbetsplats.
- **Samverkan** – Framgångsrika projekt kräver ett nära samarbete med våra kollegor, kunder och partner. Vi utnyttjar varandras styrkor för att optimera vår kapacitet. Med gemensamt fokus på transparenta mål uppnår vi goda resultat.



Ny kraftfull arbetsmodell för att få verksamheter och människor att växa

Under 2023 formaliserade NYAB sitt sätt att arbeta i samverkansprojekt i ett koncept med namnet "Kraftsamla". Målet med metoden är att skapa starka team, främja en kultur som är genomsyrad av bolagets värderingar och ge kunderna resultat med hög kvalitet.

En kraftfull samverkansstrategi är en av de viktigaste framgångsfaktorerna i alla samverkansprojekt. I det ingår att sätta samman effektiva team i fråga om kompetens och erfarenhet och därefter låta öppenhet och transparens råda. Det nya konceptet Kraftsamla främjar en högpresterande kultur där projektmedlemmars potential tas till vara, samtidigt som arbetet med tidsplaner och budget effektiviseras.

För att uppnå bästa resultat ska alla deltagares förväntningar, farhågor och åsikter först kalibreras, varpå en plan för en samlad inriktning tas fram gemensamt. Resultatet blir en trygg arbetsmiljö där alla kan komma med idéer och visa på utmaningar, som skapar sunda och effektiva projekt och som bygger starkare relationer såväl internt som externt. En win-win-situation för alla inblandade parter.

[Läs mer >](#)

Skäl att investera i NYAB

1


NYAB är inriktat mot attraktiva tillväxtmarknader med relativt begränsade cykliska egenskaper. Inom områdena hållbar infrastruktur, förnybar energi och industriellt byggande finns det behov av stora investeringar inom en överskådlig framtid. Enligt offentliga prognoser kommer det under de närmaste decennierna att krävas betydande investeringar i den gröna omställningen, både i Finland och i Sverige, liksom i offentlig infrastruktur och elnät.

2

NYAB genererar marknadsledande marginaler som ligger långt över branschgenomsnittet. Vår långsiktiga lönsamhet främjas av en affärsmodell med låga kapitalinvesteringar och av en stark balansräkning, som gör att vi kan välja de projekt som är rätt för oss. Därtill leder vår företagskultur, med en personalstyrka bestående av branschexperter med en stark värdebaserad drivkraft, till betydligt högre intäkter per medarbetare än vad som är fallet med jämförbara företag.

3

NYAB:s genomsnittliga årliga tillväxttakt under de senaste fem åren har varit tvåsiffrig och kan framför allt tillskrivas organisk tillväxt, med stöd av noggrant utvalda förvärv. Vår starka balansräkning och vår modell med låga kapitalinvesteringar gör att vi kan växa organiskt, fortsätta att göra förvärv och därtill betala attraktiva utdelningar till aktieägarna.



Gränsöverskridande ombildning och överföring av notering till Sverige

Under 2024 planerar NYAB att flytta sitt moderbolags domicil till Sverige och överföra noteringen till Nasdaq First North Growth Market i Stockholm, med målet att erhålla en notering i Nasdaq First North Growth Market Swedens Premier-segment. Domicilbytet är tänkt att genomföras som en gränsöverskridande ombildning, varigenom NYAB Abp skulle omvandlas till ett svenskt publikt aktiebolag med säte och huvudkontor i Luleå i Sverige.

Denna strategiska övergång till Sverige är inte enbart en geografisk förändring. Med en notering i Sverige kan NYAB frigöra ytterligare värde för aktieägarna. De fyra viktiga mål som ligger bakom denna planerade övergång är följande:

1. Förbättrad aktielikviditet

I genomsnitt är likviditeten på den svenska aktiemarknaden mycket högre än i Finland, i synnerhet för mindre och medelstora aktier. Förbättrad likviditet förväntas dämpa volatiliteten, ge minskad spread och underlätta handeln. Merparten av NYAB:s aktier innehas redan av svenska aktieägare, vilket ytterligare stärker likviditeten på en svensk handelsplats.

2. Affärsmässiga vinster

NYAB är redan ett relativt välkänt bolag i Finland och har ett starkt varumärke särskilt i norra Sverige. Två tredjedelar av NYAB:s verksamhet bedrivs i Sverige, vilket gör att ett svenskt domicil och en svensk notering skulle föra bolaget närmare dess största kunder och öka bolagets attraktionskraft som arbetsgivare.

3. Förbättrad tillgång till kapitalmarknaden

Den svenska kapitalmarknaden är cirka tre gånger större än den i Finland och det finns ett större och mer dynamiskt inhemskt ekosystem för investeringar i små och medelstora bolag. First North Premier-segmentet är dessutom mer välkänt bland institutionella investerare, vilket ger möjlighet att öka NYAB:s synlighet på kapitalmarknaden.

4. Smidig övergång för aktieägarna

NYAB:s ägarstruktur kommer inte att påverkas direkt av ombildningen. Aktierna i det omvandlade bolaget kommer att tillhandahållas automatiskt och ingen åtgärd krävs från aktieägarnas sida. Formell återkoppling som erhållits från relevanta skattemyndigheter tyder på att det inte borde bli några direkta skattekonsekvenser.

Den 4 mars 2024 offentliggjorde NYAB en gränsöverskridande ombildningsplan avseende transaktionen och lämnade in en ansökan om avnotering till Nasdaq Helsinki, som bland annat är villkorad av att den gränsöverskridande ombildningen genomförs och att aktierna godkänns för upptagande till handel på Nasdaq First North Sweden. Den gränsöverskridande ombildningen är bland annat avhängig av ett godkännande av en extra bolagsstämma för NYAB som är planerad att hållas den 29 april 2024.

Närmare information om bytet av domicil och överföringen av noteringen, inklusive bolagsrättsliga dokument, svar på vanliga frågor samt NYAB:s offentliggöranden, finns på <https://nyabgroup.com/sv/byte-av-domicil/>.





 NYAB

Bolagsstyrning

Bolagsstyrning

NYAB Abp ("bolaget") är ett finskt aktiebolag vars aktier är upptagna till handel på Nasdaq First North Growth Market Finland. De externa ramarna för NYAB:s bolagsstyrning fastställs bland annat av den finska aktiebolagslagen, lagen om värdepappersmarknaden, EU:s förordning om marknadsmissbruk (MAR) och Nasdaq First North Growth Market Rulebook. NYAB:s interna ramar för bolagsstyrning fastställs bland annat av bolagsordningen, stadgarna för styrelsen och revisionsutskottet, samt ett antal sammanhängande styrdokument som har antagits av NYAB:s styrelse, till exempel bolagets uppförandekod, behörigheter rörande beslutsfattande, den ekonomiska handboken och riktlinjerna för offentliggörande av information och insiderhantering.

NYAB siktar på att noteras på Nasdaq First North Premier Growth Market i Sverige, där bolaget kommer att tillämpa Svensk kod för bolagsstyrning som kompletterar lagstiftningen och andra bestämmelser genom att sätta en standard för god bolagsstyrning på en högre ambitionsnivå. NYAB utvecklar bolagets bolagsstyrning för att anpassa den efter denna kod och efter allmän praxis för börsnoterade bolag i Sverige. Detta avsnitt om bolagsstyrning har utarbetats för att beskriva NYAB:s styrning under räkenskapsåret 2023 och det kan finnas skillnader mellan bolagets nuvarande rutiner och arbetssätt och bestämmelserna i koden som inte nämns separat i denna redovisning. Avsnittet om bolagsstyrning har inte granskats av NYAB:s revisor.

Bolagsstämma

NYAB Abp:s bolagsstämma är bolagets högsta beslutande organ, vid vilket aktieägarna utövar sin rösträtt. Årsstämman hålls inom sex månader efter utgången av föregående räkenskapsår. Vid årsstämman röstar aktieägarna bland annat om fastställande av resultat- och balansräkningar för moderbolaget och koncernen, vinstutdelning, frågan om ansvarsfrihet för styrelseledamöterna och vd:n samt val av och ersättning till styrelseledamöter och revisorer. Extra bolagsstämmor hålls när styrelsen anser att det är nödvändigt eller när antingen revisorerna eller aktieägare som representerar minst 10 procent av alla emitterade aktier skriftligen begär en sådan stämma av specifika skäl.

NYAB:s årsstämma 2023 hölls den 26 april i Helsingfors. Deltagande i stämman skedde genom fysiskt deltagande, men NYAB tillhandahöll även en fullmaktsblankett för aktieägarna före stämman. Datumet för mötet hade publicerats som en del av NYAB:s investerarkalender som publicerades den 7 december 2022 som aktieägarinformation och på bolagets webbplats. Kallelse till stämman, inklusive förslag från styrelsen och aktieägarnas valberedning, offentliggjordes den 4 april 2023 som ett regulatoriskt börsmeddelande från bolaget och på bolagets webbplats.

Förutom NYAB:s aktieägare deltog i årsstämman sju av åtta ledamöter i NYAB:s styrelse, varav samtliga var nya ledamöter som föreslogs för val, vd:n, bolagets huvudansvariga revisor samt två av tre ledamöter i aktieägarnas valberedning var närvarande vid

årsstämman. Totalt representerades 61,1 procent av samtliga aktier och röster i bolaget. En extern advokat utsågs att leda stämman och en aktieägare, som var oberoende från bolaget och dess större aktieägare, utsågs att justera och underteckna protokollet. Besluten som fattades vid årsstämman har redovisats i förvaltningsberättelsen.

NYAB:s årsstämma 2024 är planerad att äga rum den 11 april. Kallelse till stämman och anmälninginstruktioner kommer att offentliggöras senast tre veckor före stämman. Protokoll från och kallelser till bolagsstämmor finns att tillgå på <https://nyabgroup.com/sv/bolagsstamma/>.

Aktieägarnas valberedning

NYAB:s årsstämma inrättade en valberedning och godkände en stadga för denna valberedning den 3 maj 2022. Valberedningen består av tre ledamöter, varav de tre största aktieägarna i bolaget har rätt att utse en var, och har till uppgift att förbereda förslag till bolagsstämman rörande styrelsens sammansättning och ersättning. Ledamöterna i valberedningen utses årligen, baserat på aktieinnehaven i slutet av augusti.

Valberedningen består av Johan Larsson (utsedd av Holding Investment Förvaltning i Luleå AB), Stefan Sätergren (utsedd av Sätergrens Entreprenad AB) och Jukka Juola (utsedd av Andament Oy). Valberedningen har utsett Johan Larsson till ordförande för valberedningen. Valberedningens nuvarande sammansättning offentliggjordes som ett regulatoriskt börsmeddelande den 13 oktober 2023.

Ledamöterna i valberedningen uppfyller för närvarande inte de krav på oberoende som anges i Svensk kod för bolagsstyrning. Johan Larsson är NYAB:s vd och styrelseledamot, Stefan Sätergren är anställd i koncernbolaget NYAB Sverige AB och Jukka Juola har varit vd för koncernbolaget NYAB Finland Oy fram till den 1 april 2022 och styrelseledamot i NYAB Abp fram till den 26 april 2023. Som en följd av NYAB:s centraliserade ägande och historia av förvärv genom aktiebyten har representanter för de största aktieägarna valt att representera sig själva i valberedningen. Valberedningen avser att ompröva sin sammansättning under räkenskapsåret 2024.

Valberedningen har lämnat förslag angående sammansättningen och ersättningen för styrelsen inför årsstämman 2024. NYAB publicerade förslagen som ett börsmeddelande den 14 mars 2024 vilket också finns tillgänglig på företagets webbplats på <https://nyabgroup.com/en/administration/general-meeting/>. Valberedningen föreslår att nuvarande ledamöter av styrelsen Jan Öhman, Markku Kankaala, Anders Berg, Lars-Eric Aaro, Barbro Frisch, Johan Larsson, Johan K Nilsson och Jari Suominen ska bli omvalda. Dessutom föreslås Kim Wiio till ny ledamot i styrelsen. Valberedningen föreslår omval av Jan Öhman som styrelsens ordförande och Markku Kankaala som vice ordförande. Mikael Ritola, som för närvarande är medlem i både styrelsen och ledningsgruppen, föreslås inte till omval som styrelsemedlem för att uppfylla kraven i den svenska koden för bolagsstyrning.

Medan valberedningen strävar efter en könsmässig balans i styrelsen och har identifierat behovet av att öka mångfalden bland medlemmarna, har den beslutat att inte föreslå ytterligare ändringar av styrelsens sammansättning. Kompositionen av styrelsens sammansättning modifierades till stor del under år 2023 och omfattar en mångsidig helhet av expertis och erfarenhet inom NYAB:s affärssektorer och geografiska marknader, samt börsbolagsförvaltning. Med tanke på NYAB:s pågående domicilbyte och noteringsöverföring till Sverige vill valberedningen säkerställa ett smidigt genomförande av dessa projekt och ser att ytterligare ändringar av sammansättningen inte skulle vara för NYAB:s aktieägares bästa.

NYAB har kallat till en extra bolagsstämma den 29 april 2024 för att besluta om godkännande av bolagets planerade gränsöverskridande ombildning. Vid samma möte föreslås även att en ny instruktion antas för valberedningen som ersätter den nuvarande stadgan för valberedningen. Den nya instruktionen har tagits fram i enlighet med Svensk kod för bolagsstyrning och allmän praxis för noterade bolag i Sverige. Bland ytterligare ansvarsområden som ska tilldelas valberedningen ingår förslag rörande val av ordförande för bolagsstämman, samt val av och ersättning till revisorer. Förslag till instruktion för valberedningen finns på <https://nyabgroup.com/sv/bolagsstamma/>.

Revisorer

NYAB:s revisorer väljs årligen vid årsstämman. På förslag av styrelsen omvaldes den auktoriserade revisorn Osmo Valovirta och revisionsfirman Ernst &

Young Oy, med den auktoriserade revisorn Anders Forsström som huvudansvarig revisor, vid årsstämman 2023. De har varit bolagets revisorer sedan juli 2021. Ernst & Young är även revisor för NYAB:s dotterbolag.

NYAB:s styrelse har föreslagit till den extra bolagsstämma som hålls den 29 april 2024 att Ernst & Young AB väljs som revisor för moderbolaget efter NYAB:s byte av domicil till Sverige. Nuvarande revisorer föreslås fortsätta som revisorer fram till dess att den gränsöverskridande ombildningen har slutförts.

Styrelsen

NYAB:s styrelse har det övergripande ansvaret för NYAB:s förvaltning och för att bolagets verksamheter organiseras på ett lämpligt sätt. Styrelsen ansvarar bland annat för att fastställa strategi och mål, fortlöpande övervaka det ekonomiska resultatet och den finansiella ställningen, besluta om de viktigaste styrsystemen och riktlinjerna, övervaka riskbedömning och riskhantering kopplat till strategi och verksamhet, samt utvärdera bolagets ledning. Enligt NYAB:s bolagsordning ska styrelsen bestå av minst tre och högst nio ledamöter, vars mandattid löper ut vid slutet av den årsstämma som följer efter deras val.

Styrelsens arbete baseras på en skriftlig stadga som godkändes av styrelsen i juni 2023 och som ska omprövas minst en gång per år. I stadgan regleras bland annat styrelsens uppgifter, styrelsens funktioner och styrelseordförandens ansvarsområden. Styrelsen fastställer också instruktioner för vd:n, instruktioner

för den finansiella rapporteringen och instruktioner för styrelsens utskott.

Under räkenskapsåret 2023 hade NYAB:s styrelse följande sammansättning:

- Markku Kankaala, Johan K Nilsson, Johan Larsson, Mikael Ritola, Jari Suominen och Lars-Eric Aaro var ledamöter under hela räkenskapsåret
- Jukka Juola och Aarne Simula var ledamöter fram till den 26 april 2023
- Anders Berg, Barbro Frisch och Jan Öhman var ledamöter från och med den 26 april 2023

Markku Kankaala var styrelseordförande fram till den 27 september 2023, varefter Jan Öhman har varit styrelseordförande och Markku Kankaala vice ordförande. Dessa val gjordes av styrelsens ledamöter.

Enligt styrelsens bedömning är sex av de nuvarande nio ledamöterna (66,7 %) – Jan Öhman, Lars-Eric Aaro, Anders Berg, Barbro Frisch, Markku Kankaala och Jari Suominen – oberoende av både bolaget och dess större aktieägare. Johan K Nilsson är inte oberoende i förhållande till bolaget, eftersom han är delägare i en advokatbyrå som tillhandahåller juridiska tjänster åt NYAB-bolag i fråga om projekt som rör deras affärsverksamheter. Johan Larsson och Mikael Ritola är inte oberoende i förhållande till bolaget eller dess större aktieägare, eftersom de har ett gemensamt bestämmande inflytande över bolagets största aktieägare och ingår i bolagets koncernledning.

NYAB:s styrelse hade totalt 22 möten under räkenskapsåret 2023. 13 möten hölls som fysiska möten eller genom deltagande på distans och 9 möten hölls som möten per capsulam. Samtliga ledamöter var närvarande vid mötena med undantag för Aarne Simula och Markku Kankaala, vilka båda var frånvarande vid ett möte. Utöver mötena har ledamöterna haft flera diskussioner med NYAB:s ledning, fått presentationer av NYAB:s verksamheter i Sverige och Finland, samt deltagit i besök vid NYAB:s arbetsplatser i båda länderna.

Styrelsen genomförde en självutvärdering i slutet av räkenskapsåret. Självutvärderingen genomfördes med hjälp av ett frågeformulär som skickades till alla ledamöter och resultaten gick igenom vid ett fysiskt styrelsemöte. I självutvärderingen tog styrelsen bland annat upp styrelsens sammansättning och kompetenser, arbetsmetoder och effektivitet, ansvarsområden och mål, styrning och risker, samt kommunikation med koncernledningen.

Styrelsen har även utvärderat vd:ns och koncernledningens arbete. Utvärderingen utfördes i form av en diskussion vid ett fysiskt styrelsemöte, där endast styrelseledamöter som inte är anställda i bolaget närvarade. Vid samma möte hade styrelsen även en diskussion med bolagets revisorer utan att medlemmarna i koncernledningen var närvarande.

Styrelsens utskott

Styrelsen har inrättat ett revisionsutskott och ett ersättningsutskott. Utskotten har inga egna

beslutsbefogenheter, men de bistår styrelsen vid beredningen av specifika ärenden som styrelsen fattar beslut om.

Revisionsutskottet

Revisionsutskottets arbete baseras på en skriftlig stadga som godkändes av styrelsen i juni 2023 och som ska omprövas minst en gång per år. Revisionsutskottets viktigaste uppgifter är att hjälpa styrelsen att fullgöra dess skyldigheter i fråga om intern kontroll, riskhantering, redovisning, finansiell rapportering och efterlevnad, samt utvärdera behovet av en internrevisionsfunktion. Därutöver ska revisionsutskottet säkerställa att det sker en kvalificerad, effektiv och oberoende extern revision av bolaget och att kommunikationen mellan styrelsen och revisorn är tillfredsställande.

Revisionsutskottet består av Jan Öhman (ordförande), Barbro Frisch, Johan K Nilsson och Markku Kankaala. Under räkenskapsåret 2023 höll revisionsutskottet två möten där man diskuterade NYAB:s finansiella rapporter och prognoser, revisionsplanen för räkenskapsåret samt vissa interna styrdokument. Därutöver följde revisionsutskottet NYAB:s arbete rörande det planerade bytet av domicil och överföring av noteringen till Sverige, samt anpassningen till de kommande CSRD-kraven.

Ersättningsutskottet

Ersättningsutskottet består av Jari Suominen (ordförande), Johan Larsson och Mikael Ritola. Under räkenskapsåret 2023 höll ersättningsutskottet fyra möten, där utskottet förberedde förslag

till styrelsen rörande NYAB:s aktiebaserade incitamentsprogram. Johan Larsson och Mikael Ritola, vilka även är medlemmar i NYAB:s koncernledning och har ett gemensamt bestämmande inflytande över bolagets största aktieägare, deltar inte i de aktiebaserade incitamentsprogrammen.

NYAB har stärkt bolagets resurser inom personalhantering under räkenskapsåret 2023 och kommer att ta fram förfaranden för och utveckla sammansättningen av ersättningsutskottet under 2024 för att stärka bolagets efterlevnad av Svensk kod för bolagsstyrning.

Vd:n och koncernledningen

NYAB:s vd ansvarar för att leda koncernens dagliga arbete och samordna affärsverksamheterna i enlighet med styrelsens instruktioner och övriga direktiv. Vd:n rapporterar till styrelsen och ska säkerställa att styrelsens ledamöter fortlöpande informeras på det sätt som krävs för att styrelsen ska kunna fatta väl underbyggda beslut och kunna följa bolagets och koncernens situation och utveckling.

Johan Larsson (född 1980) har varit vd för NYAB Abp sedan den 1 april 2022 och styrelseledamot sedan den 31 mars 2022. Han var tidigare vd för koncernbolaget NYAB Sverige AB mellan 2012 och 2022 och har haft en entreprenörspostion för flera tillväxtföretag inom olika branscher.

Johan Larsson är grundare av NYAB:s största aktieägare Holding Investment Förvaltning i Luleå AB – av vilket

han äger 50 % – som innehade 242 349 800 aktier i NYAB Abp vid utgången av räkenskapsåret 2023. Därutöver ägde han personligen 392 480 aktier och 2 635 492 aktier genom det egna investmentbolaget BINGAB Barents Investment Group AB. Hans totala ägande i NYAB, inklusive via närstående bolag, uppgick till 34,7 %.

Vd:n har utsett en koncernledning som stöd i arbetet. Koncernledningen består av följande medlemmar med angivna ansvarsområden:

- Aku Väliäho, finansdirektör (CFO), ansvarig för strategisk planering, implementering, förvaltning och drift av alla finansiella aktiviteter, inklusive styrning, inom bolaget
- Mikael Ritola, Senior Vice President, ansvarig för att leda det dagliga arbetet och för de löpande resultaten för NYAB:s affärsverksamhet i Finland
- Magnus Granljung, Senior Vice President, ansvarig för att leda det dagliga arbetet och för de löpande resultaten för NYAB:s affärsverksamhet i Sverige
- Erik Petersen, Vice President Corporate Affairs, ansvarig för kommunikation, hållbarhet, varumärken, samt relationer med investerare och intressenter
- Elin Åhrberg, HR- och miljödirektör, ansvarig för HR- och HSEQ-funktionerna

Ersättningen till vd:n och koncernledningen är baserad på fasta månadslöner som är marknadsmässiga och utgår från varje persons ansvarsområden, kompetenser och erfarenhet. Därtill deltar de medlemmar i koncernledningen som är oberoende av

NYAB:s större aktieägare i koncernens aktiebaserade incitamentsprogram, i enlighet med de tilldelningar och prestationskriterier som godkänts av styrelsen.

Riskhantering och intern kontroll

NYAB:s riskhantering är baserad på en riskhanteringspolicy som godkänns av styrelsen. Därutöver godkänner styrelsen interna styrdokument som definierar processer avseende strategi, verksamhet, efterlevnad och extern rapportering, samt relaterade interna kontroller, roller och ansvarsområden. NYAB:s styrdokument och policyer uppdateras kontinuerligt av utsedda dokumentägare och antas av det behöriga organet åtminstone en gång per år. Varje dokumentägare ansvarar för att säkerställa att relevant information distribueras till relevanta parter. Mer information om NYAB:s riskhantering och de viktigaste riskerna har presenterats i förvaltningsberättelsen.

Interna kontroller

Med NYAB:s interna kontroller avses ett kretslopp av aktiviteter för att säkerställa att effektiva kontroller finns på plats för att hantera viktiga risker inom vart och ett av följande områden: strategi, verksamhet, efterlevnad, samt finansiell och icke-finansiell rapportering. I NYAB:s process för intern kontroll ingår upprättande av ramverket för intern kontroll, riskbaserad utvärdering av kontrollaktiviteter, avhjälpning och uppföljning/bevakning av identifierade luckor och svagheter, samt rapportering av statusen för aktiviteterna för intern kontroll till revisionsutskottet och styrelsen.

NYAB:s ramverk för intern kontroll omfattar tre dimensioner: övergripande kontrollmiljö, behandling av finansiella transaktioner och IT-miljö som stöder finansiella processer. Kontroller delas in i förebyggande kontroller, som är framtagna för att proaktivt granska åtgärder för att förhindra att felaktigheter sker, samt upptäckande kontroller som är framtagna för att avslöja oegentligheter efter att de har uppstått.

Det ramverk som NYAB tillämpar i arbetet med interna kontroller är COSO-ramverket (The Committee of Sponsoring Organizations of the Treadway Commission). COSO-ramverket beskriver arbetet utifrån följande fem komponenter: kontrollmiljö, riskbedömning, kontrollaktiviteter, information och kommunikation, samt uppföljning. Dessa komponenter ska genomsyra allt NYAB gör på alla nivåer inom koncernen, för att hantera de risker som uppstår i verksamheten och för att hjälpa bolaget att nå sina mål och resultat.

Finansiell rapportering

NYAB:s rutiner och system för extern information och kommunikation syftar till att förse marknaden med relevant, tillförlitlig och korrekt information om koncernens utveckling och finansiella ställning. En central del av processen för intern kontroll är att säkerställa en effektiv spridning av information till relevanta intressenter. Förutom den koncernövergripande riskhanteringsprocessen genomför NYAB en separat, riktad riskbedömning för att identifiera risker för betydande fel i interna processer och rutiner relaterade till finansiell rapportering, för att därigenom

minimera riskerna för felaktig finansiell rapportering inom koncernen samt för att säkerställa effektiva interna kontroller.

NYAB:s styrelse ansvarar för att säkerställa att bolagets finansiella rapporter upprättas i enlighet med gällande lagstiftning, rådande redovisningsstandarder och övriga krav, samt att bolaget har tillfredsställande interna kontroller och formaliserade rutiner så att det säkerställs att antagna principer för finansiell rapportering och intern kontroll tillämpas. Koncernens finansdirektör (CFO) ansvarar för att säkerställa tillförlitligheten i NYAB:s externa rapportering, samt för införandet av processer för riskhantering och intern kontroll.

NYAB:s koncernredovisning upprättas i enlighet med International Financial Reporting Standards (IFRS). Moderbolagets bokslut upprättas i enlighet med finska redovisningsstandarder (FAS).

NYAB:s halvårsrapport som publicerades den 25 augusti 2023 och bokslutskommunikén som publicerades den 28 februari 2024 upprättades i enlighet med standarden IAS 34 Delårsrapportering. För årets första och tredje kvartal publicerade NYAB verksamhetsöversikter som inte var delårsrapporter enligt IAS-standardernas definition, men som innehöll väsentlig information om NYAB:s finansiella resultat.

Den revisionsberättelse som ingår i bokslutet omfattar både koncernredovisningen och moderbolagets bokslut. NYAB:s delårsrapporter har inte genomgått revision

men har varit föremål för en översiktlig granskning av bolagets revisorer. Därutöver har NYAB en Certified Adviser (godkänd rådgivare), enligt definitionen i regelboken för Nasdaq First North Growth Market, som övervakar att NYAB uppfyller handelsplatsens informationsplikt genom att granska NYAB:s finansiella rapporter innan de offentliggörs.

Övervakning av interna kontroller

Som en del av NYAB:s arbete för att upprätthålla en sund och effektiv miljö för intern kontroll utvärderas ramverket för intern kontroll och utvärderingen redovisas för revisionsutskottet och styrelsen minst en gång per år. Utvärderingen sker huvudsakligen genom självbedömningar, för att identifiera vilka kontrollaktiviteter som är effektiva och för att identifiera eventuella brister i utformningen eller utförandet av kontrollerna. Övervakningen av miljön för intern kontroll ger rimliga garantier för att bolaget tar fram korrekta finansiella rapporter.

Under 2023 har NYAB gjort betydande framsteg i arbetet med att förbättra bolagets riskhantering och interna kontroll. NYAB har bland annat identifierat viktiga finansiella processer genom att identifiera risker i den finansiella rapporteringen, antagit policyer för riskhantering och intern kontroll, samt dokumenterat viktiga finansiella processer och relaterade kontroller. I slutet av året genomfördes en självbedömning av processerna för att bedöma de interna kontrollernas utformning och effektivitet och åtgärdsplaner för ineffektiva och saknade kontroller upprättades.

Resultatet av självbedömningen redovisades för styrelsen. NYAB kommer att fortsätta sitt kontinuerliga arbete för att utveckla och förbättra kontrollramverket under 2024.

Internrevision

Styrelsen har inte inrättat någon separat internrevisionsfunktion.

Enligt revisionsutskottets bedömning ger NYAB:s befintliga rutiner för oberoende granskning, som består av en omfattande extern revision samt revisioner av rörelsedrivande bolag i enlighet med deras certifieringssystem, en tillräcklig nivå av tillförlitlighet rörande NYAB:s riskhantering, interna kontroll och styrningsprocesser. Därtill har NYAB genomfört ett omfattande arbete med oberoende rådgivare under räkenskapsåret 2023 för att utvärdera och utveckla bolagets riskhantering, interna kontroll och styrningsprocesser. När även den begränsade geografiska omfattningen av NYAB:s affärsverksamhet tas i beaktande, anser revisionsutskottet att en separat internrevisionsfunktion inte skulle ge tillräckligt mervärde sett till bolagets nuvarande ställning. Revisionsutskottet kommer regelbundet att ompröva behovet av en internrevisionsfunktion.

Styrelsen



Jan Öhman

Styrelseordförande

Födelseår:
1960

Vald:
2023

Utskottsarbete:
Ordförande för revisionsutskottet

Huvudsaklig utbildning:
Gymnasieutbildning, företagsekonomi

Erfarenheter och andra uppdrag i sammandrag:
CFO, Industrivärden AB
CFO, IPCO AB
CFO, Indutrade AB
CFO-befattningar inom Sandvik-koncernen

Innehav i NYAB (inklusive närstående parter)
210 000 aktier



Markku Kankaala

Vice styrelseordförande

Födelseår:
1963

Vald:
2021

Utskottsarbete:
Ledamot i revisionsutskottet

Huvudsaklig utbildning:
Ingenjör inom maskin- och metallteknik

Erfarenheter och andra uppdrag i sammandrag:
Ordförande och grundare, PM Ruukki Oy*
Styrelseordförande, Wetteri Oyj*
Grundare och flera befattningar, Afarak Group Oyj (tidigare Ruukki Group Oyj)
Styrelseledamot, Enersense International Oyj

Innehav i NYAB (inklusive närstående parter)
27 117 491 aktier



Anders Berg

Styrelseledamot

Födelseår:
1972

Vald:
2023

Utskottsarbete:

Huvudsaklig utbildning:
Civilingenjör, industriell ekonomi

Erfarenheter och andra uppdrag i sammandrag:
Ordförande och grundare, Backgatan Industri AB*
Styrelseledamot: Runway Safe Group*, Mobilaris AB*
Senior rådgivare: Air Spiralo Group*
Vd, OXE Marine AB
Styrelseledamot, Byggmax AB
Vd och koncernchef, Lindab AB
Vd och koncernchef, Plannja AB

Innehav i NYAB (inklusive närstående parter)
303 592 aktier



Lars-Eric Aaro

Styrelseledamot

Födelseår:
1956

Vald:
2022

Utskottsarbete:

Huvudsaklig utbildning:
Gruvingenjör (M.Sc.),
hedersdoktor i ingenjörsvetenskap

Erfarenheter och andra uppdrag i sammandrag:
Styrelseordförande: Luleå Näringsliv*,
Mobilaris AB*, Blastr Green Steel*, LTU Holding AB*
Styrelseledamot: WIBAX AB*, Predge AB*,
Vanir Green Industries A/S*, PartnerInvest Norr AB*,
Johrika AB*
Vd och koncernchef, LKAB
EVP & Head of Corporate Sales, AFRY

Innehav i NYAB (inklusive närstående parter)



Barbro Frisch

Styrelseledamot

Födelseår:
1957

Vald:
2023

Utskottsarbete:
Ledamot i revisionsutskottet

Huvudsaklig utbildning:
Civilekonom

Erfarenheter och andra uppdrag i sammandrag:
Företagare, Barbro Frisch Consulting AB*
Interim vd, Einar Mattson Project AB
Inköpschef, Veidekke Sverige AB
Head of Strategy & Business Development, AstraZeneca

Innehav i NYAB (inklusive närstående parter)
17 800 aktier

* Pågående uppdrag

Styrelsen



Johan Larsson

Styrelseledamot, vd

Födelseår:
1980

Vald:
2022

Utskottsarbete:
Ledamot i ersättningsutskottet

Huvudsaklig utbildning:
Grundskola

Erfarenheter och andra uppdrag i sammandrag:
Vd, NYAB Abp*
Ordförande och grundare: Holding Investment Förvaltning i Luleå AB*, BINGAB Barents Investment Group AB*
Styrelseledamot, Luleå Business Region AB*
Vd, NYAB Sverige AB

Innehav i NYAB (inklusive närstående parter)
4 048 160 aktier och 242 349 800 aktier genom Holding Investment Förvaltning i Luleå AB, där Johan Larsson äger 50 %



Johan K Nilsson

Styrelseledamot

Födelseår:
1960

Vald:
2022

Utskottsarbete:
Ledamot i revisionsutskottet

Huvudsaklig utbildning:
Jurist

Erfarenheter och andra uppdrag i sammandrag:
Partner, JKN Attorneys*
Chief Legal Officer, PEAB
Bolagsjurist, PEAB
Bolagsjurist, Skanska

Innehav i NYAB (inklusive närstående parter)



Mikael Ritola

Styrelseledamot

Födelseår:
1989

Vald:
2022

Utskottsarbete:
Ledamot i ersättningsutskottet

Huvudsaklig utbildning:
Grundskola

Erfarenheter och andra uppdrag i sammandrag:
Senior Vice President, Finland, NYAB*
Grundare och styrelseledamot: Holding Investment Förvaltning i Luleå AB*, OLARIT Invest AB*
Head of Special Construction, NYAB Sverige AB

Innehav i NYAB (inklusive närstående parter)
188 820 aktier och 242 349 800 aktier genom Holding Investment Förvaltning i Luleå AB, där Mikael Ritola äger 50 %



Jari Suominen

Styrelseledamot

Födelseår:
1957

Vald:
2021

Utskottsarbete:
Ordförande för ersättningsutskottet

Huvudsaklig utbildning:
Ingenjör

Erfarenheter och andra uppdrag i sammandrag:
Senior rådgivare, St1
Chef för området förnybar energi, St1
Styrelseordförande, Finnish Wind Power Association
Flera befattningar, ExxonMobil

Innehav i NYAB (inklusive närstående parter)
39 000 aktier

* Pågående uppdrag

Koncernledningen



Johan Larsson
Vd sedan april 2022

Födelseår:
1980

Huvudsaklig utbildning:
Grundskola

Erfarenheter i sammandrag:
Grundare och ordförande, Holding Investment Förvaltning i Luleå AB och BINGAB Barents Investment Group AB*
Styrelseledamot, Luleå Business Region AB*
Vd, NYAB Sverige AB

Innehav i NYAB (inklusive närstående parter)
4 048 160 aktier och 242 349 800 aktier genom Holding Investment Förvaltning i Luleå AB, där Johan Larsson äger 50 %



Aku Väliäho
CFO sedan januari 2022

Födelseår:
1985

Huvudsaklig utbildning:
Civilekonom

Erfarenheter i sammandrag:
Head of Real Estate, Finnair Oyj
Executive Director of Pension Fund, Finnair Oyj
Head of Treasury Operations, Finnair Oyj
Assistant Treasurer, Oriola Group

Innehav i NYAB (inklusive närstående parter)
7 500 aktier



Mikael Ritola
Senior Vice President, Finland sedan oktober 2022

Födelseår:
1989

Huvudsaklig utbildning:
Grundskola

Erfarenheter i sammandrag:
Head of Special Construction, NYAB Sverige AB

Innehav i NYAB (inklusive närstående parter)
188 820 aktier och 242 349 800 aktier genom Holding Investment Förvaltning i Luleå AB, där Mikael Ritola äger 50 %



Magnus Granljung
Magnus Granljung
Senior Vice President, Sverige sedan april 2022

Födelseår:
1973

Huvudsaklig utbildning:
Civilingenjör

Erfarenheter i sammandrag:
Vd, NYAB Infrastruktur AB
COO, BDX Företagen AB
Distriktschef, Skanska Sverige AB

Innehav i NYAB (inklusive närstående parter)
24 339 872 aktier




Erik Petersen
Vice President of Corporate Affairs sedan augusti 2023

Födelseår:
1979

Huvudsaklig utbildning:
Filosofie kandidatexamen i marknadsföring

Erfarenheter i sammandrag:
Head of New Business, Paramount Global
Head of KAM and Partnerships, Visit Sweden
Senior Business Development Manager, Visit Sweden

Innehav i NYAB (inklusive närstående parter)
22 000 aktier



Elin Åhrberg
HR- och miljödirektör sedan oktober 2023

Födelseår:
1981

Huvudsaklig utbildning:
Yrkehögskoleexamen i marknadsföring och affärsledning

Erfarenheter i sammandrag:
HR-chef för divisionen Drift, Svevia
HR Business Partner, NCC
HR-chef, Mangold Fondkommission AB
HR-rekryteringschef, ÅF Technology AB

Innehav i NYAB (inklusive närstående parter)

* Pågående uppdrag



Vår bransch kan bygga
ett mer hållbart samhälle

Hållbarhet

Möjliggör samhällsutveckling för kommande generationer

NYAB strävar efter att möjliggöra samhällsutveckling för kommande generationer och bidra till övergången till en fossilfri ekonomi. Vid årets slut var större delen av vår orderstock inriktad på projekt som stödjer den gröna omställningen.

Vår gemensamma historia inom koncernen sträcker sig över flera decennier och har banat väg för det bolag vi är i dag. Under årens lopp har vi skaffat oss viktig branscherfarenhet och djupgående kunskap om hur vi kan optimera vårt värdeskapande för samhället och bidra till en hållbar utveckling. Dessa insikter återspeglas i vårt förnyade syfte för verksamheten och i vårt uppdrag och vår vision, samt i vår strategiska plan för perioden 2024–2026.

Vår vision är att bli den föredragna partnern i arbetet för att bygga en bättre framtid för kommande generationer, samt att vara förstahandsvalet som arbetsplats för kompetenta och motiverade medarbetare. Redan i dag har vi en framträdande roll i den gröna industriella omvandlingen, vilket märks i vår affärsverksamhet under 2023 och i vår orderstock, där en allt större andel projekt nu är fokuserade på produktion av förnybar energi och en förbättrad transmissionskapacitet.

Bygga vidare på vår starka lokala ställning

NYAB har skaffat sig en stark marknadsställning i de regioner där vi är verksamma, framför allt i norra Sverige och Finland. Många av våra medarbetare, liksom de underentreprenörer och lokala entreprenörer

vi samarbetar med, är födda i regionen och arbetar i vår närmiljö. Det innebär att vi kan uppnå en djupare förståelse av våra lokala marknadsförhållanden, samtidigt som vi bidrar till att minska klimatavtrycket i våra projekt genom att undvika långväga transporter av människor och resurser.

Vårt mål är att optimera värdeskapandet för de lokalsamhällen där vi är verksamma, i vilket inbegrips kommuner, lokalbefolkning och slutanvändare. Våra projekt skapar förutsättningar för en förbättrad infrastruktur och spelar en viktig roll i arbetet för att förändra samhället till det bättre. Samtidigt är vi medvetna om att vissa av våra aktiviteter kan orsaka negativa effekter, till följd av störande buller och potentiella förändringar av mark och jord. För att minimera vibrationer, bullernivåer och andra potentiella störningar under produktionsfasen har vi ett nära samarbete med våra kunder och anlitade partner under hela projektet. När byggfasen är klar genomför vi regelbundet övervaknings- och underhållsåtgärder för att undvika eventuella fortsatta negativa effekter.

För att ytterligare stärka vår lokala förankring är vi engagerade i lokala sponsringsprojekt inom en rad olika

områden, från idrott, hälsa och kultur till samhällsliv och lokalt näringsliv. Vårt mål är att vara en positiv kraft i dessa samhällen genom att förbättra situationen för barn och ungdomar och bidra till deras utveckling. Alla våra medarbetare kan personligen bidra genom att nominera projekt och organisationer för vårt sponsringsarbete.

Skapa förutsättningar för utsläppsfri energiproduktion

Vår långa branscherfarenhet och starka lokala förankring har gett oss en konkurrensfördel som vi tar väl hand om och utvecklar i våra nya projekt. Under 2023 tog vi oss an flera nya strategiska uppdrag som





visar på vårt engagemang för – och vår starka ställning inom – den gröna omställningen i Norden.

Inom energisektorn fokuserar vi bland annat på projekt inriktade på användning av utsläppsfri teknik för energiproduktion, till exempel vind- och solkraft. Under hösten tecknade NYAB kontrakt för den andra fasen av det prestigefyllda projektet Aurora Line – en ny 380 km lång 400 kV-transmissionsledning mellan Sverige och Finland som byggs gemensamt av stamnätsbolagen Svenska kraftnät och Fingrid. Ett annat projekt som anförtroddes NYAB under 2023 avser byggandet av en solkraftpark på 102,5 MWp på nedlagda torvmosseområden i Utajärvi i Norra Österbotten i Finland. Beställare av solkraftparken är vårt intressebolag Skarta Energy, som är en finsk utvecklare av

förnybar energi. Skarta Energy är samägt bolag mellan NYAB och fonden CapMan Nordic Infrastructure II, där NYAB äger 40 procent. Under året vann vi även vårt första transformatorstationsprojekt för det finska stamnätsbolaget Fingrid. Projektet avser utbyggnaden av ställverken vid 110 kV-transformatorstationerna i Utanen och Isokangas i Finland. NYAB upptogs i Fingrids leverantörsregister 2022, vilket är en förutsättning för att kunna delta i anbudsproceduren, och det här nya projektet utgör en viktig milstolpe på vår resa. Ytterligare ett projekt som vi vann under 2023 avser markarbeten som ska utföras som en del av förberedelserna för byggandet av Talgas nya batterianodfabrik i Luleå Industripark, som är ett industriellt nav för den gröna omställningen i regionen.

I samtliga dessa projekt utnyttjar vi vår breda expertis inom energisektorn, som sträcker sig från ingenjörsarbeten till energibyggning och vidare till markbyggnadstjänster. Projekten genomförs tillsammans med våra kunder, branschpartners och offentliga organ.

Vårt hållbarhetsramverk

Vår nya strategiska plan (för 2024–2026) integrerar olika hållbarhetsaspekter och är baserad på fyra pelare: människan i centrum, ansvar gentemot kunder och samhälle, operationell excellens och lönsam tillväxt. Under 2023 inledde vi arbetet med en dubbel väsentlighetsanalys, som kommer att lägga grunden för vårt arbete och vår agenda inom strategisk hållbarhet under de kommande åren. Den dubbla väsentlighetsanalysen fokuserar på NYAB:s miljömässiga, sociala och styrningsrelaterade påverkan på människor och miljö, samt på de finansiella effekterna för NYAB till följd av hållbarhetsfrågorna. Baserat på de inledande resultaten har arbete redan påbörjats med att fastställa nya strategiska hållbarhetsmål och analysera tillgången till och kvaliteten hos hållbarhetsdata inom hela vår värdekedja.

I korthet fokuserar vårt hållbarhetsramverk på två huvudområden:

- **Utveckla en hållbar affärsverksamhet** – Som bolag har vi högt ställda etiska normer. Till stöd för vår affärsstrategi hanterar vi proaktivt vår påverkan (negativ/positiv, faktisk/potentiell) på människor och miljö inom hela vår värdekedja. Till vår sociala påverkan hör frågor som rör bland annat hälsa, säkerhet och mångfald och vår miljöpåverkan omfattar aspekter som utsläpp av växthusgaser och resurseffektivitet, för att nämna några exempel.
- **Optimera värdeskapandet från produkter och tjänster** – Vårt mål är att optimera vårt värdeskapande för samhället och våra intressenter genom att erbjuda kostnadseffektiva lösningar av hög kvalitet inom krävande infrastruktur, förnybar energi och industriellt byggande. Vi kan spela en avgörande roll och skapa förutsättningar för den gröna industriella omställningen. Det är även på det sättet vi kan skapa långsiktig lönsamhet för NYAB.

För information om hanteringen av våra effekter, risker och möjligheter inom hållbarhetsområdet, se sidorna 31–42.

NYAB bygger Aurora Line

Aurora Line är en ny 380 km lång 400 kV-transmissionsledning mellan Sverige och Finland som byggs gemensamt av stamnätsbolagen Svenska kraftnät och Fingrid. Projektet spelar en avgörande roll för den gröna omställningen i Norden och kommer att förbättra försörjningstryggheten, utjämna elpriserna mellan Finland och resten av Norden genom att öka transmissionskapaciteten, samt möjliggöra en ökning av produktionen av förnybar energi i Östersjöregionen.

Baserat på vår omfattande kompetens inom energi- och infrastrukturbyggande har NYAB tilldelats byggfasen av en cirka 90 km lång transmissionsförbindelse mellan Dockasberg och Risudden i Sverige. Projektet genomförs i samarbete med Svenska kraftnät. Dessförinnan stöttade NYAB även det förberedande arbetet, vilket även innefattade kritiska inköp för byggfasen.

[Läs mer >](#)



Photo by: Fingrid Oy



Photo by: Fingrid Oy

NYAB bygger ut transformatorstationer i Norra Österbotten

I juni vann vi vårt första transformatorstationsprojekt för det finska stamnätsbolaget Fingrid. Projektet utgör en viktig milstolpe för NYAB och omfattar såväl utbyggnad av 110 kV-transformatorstationen i Utanen med två fält och 110 kV-transformatorstationen i Isokangas med ett fält som 110 kV-kabeldragning fram till den första kraftledningsstolpen.

Transformatorstationerna i Utanen och Isokangas ligger ungefär 40–60 km från Oulu. Transformatorstationen i Utanen är Fingrids första transformatorstation som ansluts till en solkraftpark och utbyggnaden kommer att möjliggöra anslutning av solkraftverket som planeras i Tunturisuo i Utajärvi till stamnätet. Konstruktionsarbetet för transformatorstationen i Utanen har redan påbörjats och de nya fälten kommer att vara redo att tas i drift i oktober 2024. För projektet i Isokangas är idrifttagningen planerad till april 2025.

[Läs mer >](#)



NYAB utför markarbeten åt Talga vid Europas första kommersiella batterianodfabrik

Luleå Industripark är ett viktigt nav i den gröna industriella omställning som just nu äger rum i norra Sverige. Ett av investmentbolagen, Talga, valde NYAB för de markarbeten som ska utföras som en del av förberedelserna inför byggandet av Talgas nya batterianodfabrik. Projektet visar tydligt att vi är en aktör som skapar förutsättningar för den gröna omställningen i regionen. I arbetet vi ska utföra ingår nödvändiga markarbeten, inklusive schaktning, fyllning, rörläggning och beläggningar i jord, för anläggningsinstallationer och byggnader inom fastigheten.

Anläggningen kommer att drivas med förnybar el och är en del av Talgas investering i klimatsmarta batterianoder, där naturlig grafit från Vittangi-gruvan i Kiruna kommun används. Den planerade årliga produktionen av batterianodmaterial kommer att räcka till cirka 200 000 nya elbilar varje år.

[Läs mer >](#)

NYAB stöder lokalsamhället med idrott, hälsa och kultur

Vår sponsringsverksamhet i både Finland och Sverige syftar till att främja långsiktig utveckling och attraktionskraft hos de samhällen där vi verkar. Vi vill vara en positiv kraft som förbättrar situationen för barn och ungdomar och bidrar till deras utveckling. Vi vill även uppmuntra våra medarbetare och deras familjer att ägna sig åt idrott, hälsofrämjande aktiviteter och kulturella aktiviteter och ha en meningsfull fritid.

Under 2023 var NYAB officiell partner för världscupen i längdskidåkning och de båda tävlingarna i Gällivare och Östersund i december, när Sverige fick möjlighet att arrangera ytterligare tävlingar som en del av Internationella skidförbundets (FIS) satsning på en mer klimatvänlig världscup. Vi sponsrar även de svenska skidåkarna Sofia Henriksson, Emma Ribom och Johan Häggström.

På lokal nivå bidrar vi bland annat till följande organisationer:

- | | | |
|---|---|--|
| <ul style="list-style-type: none"> • Kangasniemen Kalske • Nibacos Kokkola • Salibandyseura Konnat • Kouvolan Jalkapallo • Oulun Kärpät • Rauman Lukko • Suomen Ispalliset • Voimistel- ja Urheiluseura Nurmon Jymy | <ul style="list-style-type: none"> • IFK Luleå • Kalix Skidklubb (skid-SM) • Kalix Bandy • Kalix Hockey • Luleå Hockeyförening • Gällivaregalan • Luleå Brottarklubb • Trafikkalendern • Alviks Idrottsklubb | <ul style="list-style-type: none"> • Seskarö Trails • Sävast Ski Team • Luleå Stassteater (sjukhusclownerna) • Kalix Kommun, stadsfesten • Boden BK • Luleå Hockey • Aktiv skola • Nattvandrarerna |
|---|---|--|

[Läs mer >](#)



Photo credit: Julia Edborn

Allmänna upplysningar

NYAB:s hållbarhetsinformation för 2023 ingår i årsredovisningen för 2023 och är inspirerad av rapporteringskraven i CSRD (Corporate Sustainability Reporting Directive, direktivet om företagens hållbarhetsrapportering) och ESRS (European Sustainability Reporting Standards, EU-standarder för hållbarhetsrapportering).

Allmän grund för redovisning av arbetet med hållbarhet

NYAB redovisar bolagets resultat och framsteg inom hållbarhetsområdet på årsbasis genom bolagets hållbarhetsredovisning. Hållbarhetsrapporteringen avser det kalenderår som slutade den 31 december 2023 och har samma omfattning som den finansiella rapporten. NYAB:s samtliga verksamheter och koncernbolag ingår om inget annat anges. Årsredovisningen publicerades den 18 mars 2024.

NYAB inledde en process för dubbel väsentlighetsanalys under 2023. Bedömningen görs utifrån ett värdekedjeperspektiv. Resultaten från den dubbla väsentlighetsanalysen har ännu inte förts in i NYAB:s hållbarhetsinformation fullt ut, utan fungerar som en riktlinje för den fortsatta utvecklingen av NYAB:s hållbarhetsramverk och hållbarhetsredovisning. Den redovisade hållbarhetsinformationen är därför än så länge inte helt anpassade efter de slutliga väsentliga hållbarhetsfrågorna och kraven i ESRS. Denna rapportering kommer att vidareutvecklas under de kommande åren och 2025 kommer alla väsentliga hållbarhetsfrågor att rapporteras i enlighet med kraven i ESRS.

Hållbarhetsredovisningen för 2023 har godkänts av NYAB:s styrelse. De garanteras inte av någon oberoende part.

Vid frågor om hållbarhetsredovisningen, kontakta sustainability@nyabgroup.com.

Hållbarhetsstyrning

Hållbarhetsarbetet genomsyrar NYAB:s hela verksamhet och utgör en integrerad del av NYAB:s bolagsstyrning. För närmare information om NYAB:s övergripande bolagsstyrning, se sidorna 18–25.

Styrelsen är ytterst ansvarig för NYAB:s hållbarhetsarbete och har ett gemensamt ansvar för att övervaka hanteringen av NYAB:s väsentliga hållbarhetsfrågor. Styrelsen granskar och godkänner även hållbarhetsredovisning. Under 2023 var styrelsen, som en del av den dubbla väsentlighetsanalysen, engagerad i den ännu pågående processen för att validera de väsentliga hållbarhetsfrågorna. Styrelsen har, vid behov, tillgång till specifik expertis i fråga om NYAB:s väsentliga effekter, risker och möjligheter inom hållbarhetsområdet.

Revisionsutskottet övervakar regelbundet NYAB:s framsteg inom hållbarhetsområdet. Vd:n rapporterar även resultat och framsteg inom hållbarhetsområdet löpande till revisionsutskottet. Alla identifierade förekomster av bristande efterlevnad inom hållbarhetsområdet rapporteras omedelbart till styrelsen.



Ledning av hållbarhetsarbetet

NYAB:s vd har det övergripande ansvaret för att hantera koncernens effekter, risker och möjligheter inom hållbarhetsområdet. Hållbarhetsfrågor följs upp av koncernledningen vid möten som hålls en gång i månaden och alla väsentliga hållbarhetsincidenter och förekomster av bristande efterlevnad inom hållbarhetsområdet hanteras och rapporteras, vid behov, omedelbart till styrelsen.

Koncernledningen leder införandet av CSRD och ESRS och samordnar satsningar rörande personalresurser och miljöfrågor på koncernnivå, samt stöder ansvariga funktioner inom de olika verksamheterna.

NYAB har stor respekt för FN:s Global Compact-initiativ och dess tio principer inom områdena mänskliga rättigheter, arbetsrätt, miljö och antikorrupcion. De tio principerna är baserade på de allmänna deklARATIONERNA (den allmänna förklaringen om de mänskliga rättigheterna, Internationella arbetsorganisationens deklARATION om grundläggande principer och rättigheter i arbetslivet, Rio-deklARATIONEN om miljö och utveckling samt FN:s konvention mot korrupcion) och utgör grunden för NYAB:s hållbarhetsarbete och aktiviteter.

Därtill har NYAB flera policyer på plats som styr hållbarhetsarbetet, inklusive uppförandekoden, koncernens hållbarhetspolicy, policyn för riskhantering och intern kontroll, samt policyn för IT, informations-säkerhet och integritet. Uppförandekoden uppdaterades 2023 och stöds av en visselblåsarfunktion som finns att tillgå via NYAB:s webbplats. Koncernens hållbarhetspolicy omfattar NYAB:s strävan att vara ett ansvarsfullt bolag och främja ett positivt inflytande på samhället och

individer, följa etiska rutiner, samt styra NYAB mot en mer hållbar utveckling med hög bolagsetik och integritet. Vd:n ansvarar för att säkerställa att koncernens hållbarhetspolicy införs och följs upp inom hela koncernen.

Verksamhetsledning

Hållbarhetsarbetet drivs av de operativa affärsfunktionerna i koncernens bolag. Hållbarhetsaktiviteter

planeras, utvärderas, mäts och förbättras som en del av varje koncernbolags verksamhetsledningssystem.

Verksamheterna i koncernbolagen granskas och utvärderas årligen av ledningen ur alla olika perspektiv, däribland ur ett hållbarhetsperspektiv sett till klimatrelaterade effekter, miljösäkerhet, arbetshälsa, välbefinnande, säkerhet och projektkvalitet. Resultat, effekter, risker och möjligheter inom hållbarhetsområdet bedöms och utvecklingsmål för det kommande året fastställs. Ledningsgrupper från de rörelsedrivande bolagen deltar i ledningens granskning och kvalitetsgrupper sammanställer de behandlade frågorna. NYAB:s koncernledning rapporterar regelbundet till styrelsen om hur frågor som rör kvalitet, säkerhet och hälsa hanteras i affärsverksamheterna och projekten.

NYAB Finland har ledningssystem som är certifierade i enlighet med kraven i ISO 9001 (kvalitet), ISO 14001 (miljö) och ISO 45001 (arbetsmiljö). NYAB har även en RALA-certifiering.

I Sverige har NYAB en certifiering enligt BKMA, som är ett allmänt erkänt certifieringssystem inom den svenska byggbranschen och omfattar samma huvudprinciper som ISO-certifieringarna.

Riskhanteringsprocess

Varje rörelsedrivande bolag utvärderar och bedömer årligen hållbarhetsrelaterade risker kopplade till klimat, miljö, den egna arbetskraften, arbetstagare i

värdekedjan, berörda samhällen och det sätt på vilket verksamheten bedrivs. Lämpliga kontrollfunktioner och kontrollförfaranden inrättas och hanteras. Riskhanteringsåtgärder skiljer sig åt mellan olika länder och rörelsedrivande bolag och är anpassade efter lokal lagstiftning och verksamhetsmiljön i det specifika bolaget.

Varje ledningsgrupp rapporterar slutsatserna från genomförda riskbedömningar avseende hållbarhet till NYAB:s koncernledning. Den samlade riskexponeringen i fråga om hållbarhet rapporteras till styrelsen som en del av den årliga riskbedömningen av bolaget och dess verksamheter. Styrelsen har huvudansvaret för att organisera en lämplig och effektiv riskhantering för koncernen.

Strategi, affärsmodell och värdekedja

Vår nya strategiska plan (för 2024–2026) integrerar olika hållbarhetsaspekter och är baserad på fyra pelare: människan i centrum, ansvar gentemot kunder och samhälle, operationell excellens och lönsam tillväxt.

Den första pelaren – människan i centrum – visar att säkerhet är vår högsta prioritet. Våra projekt innefattar användning av tunga maskiner och tunga lyft, samt exponering för farliga material, vilket kan påverka våra egna medarbetare och våra underentreprenörer. Vårt mål är att bli den mest eftertraktade arbetsplatsen i branschen, en arbetsplats där våra medarbetare och underentreprenörer växer och utvecklas både som yrkesmänniskor och som individer.



Den andra pelaren – ansvar gentemot kunder och samhälle – är direkt kopplad till vårt syfte att möjliggöra samhällsutveckling för kommande generationer och vår mission är att leverera kostnadseffektiva lösningar av hög kvalitet inom områdena krävande infrastruktur, förnybar energi och industriellt byggande. Genom våra tjänster för kunder inom den offentliga och privata sektorn skapar vi förutsättningar för den gröna omställningen i Norden.

Den tredje pelaren – operationell excellens – syftar till att ytterligare stärka NYAB:s nyckelfaktorer inom verksamheterna genom fokusering på ständiga förbättringar, till stöd för hög effektivitet, konkurrensfördelar och utnyttjande och uppskalning av vår affärsmodell. I detta arbete ingår även att hantera vår egen väsentliga miljöpåverkan, vilket innefattar aspekter som påverkan på klimatförändringen, föroreningar och resurseffektivitet, för att bara nämna några exempel.

Vår fjärde strategiska pelare – lönsam tillväxt – syftar bland annat till att ta tillvara tillväxtpotentialer kopplade till investeringar i grön omställning i Sverige och Finland, liksom på möjligheter rörande storskaliga infrastrukturprojekt i Sverige och energiprojekt i Finland.

NYAB:s affärsverksamhet är fokuserad på krävande infrastruktur, förnybar energi och industriellt byggande. Vårt kunderbjudande omfattar ingenjör-, bygg- och underhållstjänster för privata och offentliga kunder i Sverige och Finland.

Vår affärsstrategi stöder en långsiktig hållbar utveckling och ett värdeskapande för samhället. Som en del av genomförandet av vår strategi och införandet av vårt hållbarhetsramverk analyserar vi nya hållbarhetsmål. NYAB har åtagit sig att bidra till FN:s globala mål för hållbar utveckling och Parisavtalet. Vi strävar efter att kontinuerligt minska vår negativa klimatpåverkan. Med utgångspunkt i våra affärsverksamheter och våra satsningar bidrar vi till följande globala mål för hållbar utveckling:

- Mål 6 – Rent vatten och sanitet
- Mål 7 – Hållbar och ren energi
- Mål 8 – Anständiga arbetsvillkor och ekonomisk tillväxt
- Mål 9 – Industriell innovation och infrastruktur
- Mål 11 – Hållbara städer och samhällen

NYAB:s affärsmodell beskriver vår roll i värdekedjan, där vårt huvudsakliga erbjudande är inriktat på planering, konstruktion och projektledning. Därtill erbjuder vi grundarbets- och schaktningstjänster, samt byggtjänster i samarbete med våra branschpartner och underentreprenörer. Läs mer på sidan 14.



NYAB:s värdekedja

Våra effekter, risker och möjligheter inom hållbarhetsområdet har ursprung från hela vår värdekedja. Våra klimat- och miljörelaterade effekter härrör huvudsakligen från aktiviteter som sker före eller efter vår egen verksamhet. De effekter på människor och miljö som härrör från vår egen verksamhet är begränsade.

Före vår verksamhet →



Produktion och transport av insatsvaror

Våra leverantörer förser oss med de insatsvaror och transporter som krävs för vår egen verksamhet och de projekt vi levererar. Vår huvudsakliga påverkan i form av utsläpp av växthusgaser härrör från denna fas i värdekedjan. Vi har även en påverkan gentemot arbetstagarna i vår leveranskedja och vi hanterar detta genom de krav på våra leverantörer som fastställs i vår uppförandekod.

Under vår verksamhet →



Byggarbete, underhåll och ingenjörstjänster

Vi tillhandahåller ingenjör-, bygg- och underhållstjänster i de lokalsamhällen där vi är verksamma. Vårt fokus ligger på koldioxideffektivitet och på att öka cirkulariteten i våra leveranser.

Vi skapar förutsättningar för en trygg och säker arbetsmiljö för våra medarbetare och för de som arbetar på uppdrag av våra entreprenörer och underentreprenörer.

Efter vår verksamhet →



Genomförda projekt

Vi tillhandahåller byggande och underhåll av vind- och solkraftparker, vägar, broar, järnvägar, elnät och vattenreningsanläggningar. Större delen av vår orderstock är inriktad på projekt som stödjer den gröna omställningen.

Våra leveranser kommer på lång sikt att bidra till en mer hållbar infrastruktur.

Effekt



Dialog med intressenter

NYAB:s verksamheter påverkar och påverkas av många olika intressenter. Att vara lyhörd för intressenternas synpunkter, förväntningar och behov är viktigt när koncernens hållbarhetsaktiviteter och hållbarhetsramverk ska vidareutvecklas.

Såväl de rörelsedrivande bolagen som koncernen för en kontinuerlig dialog med många olika intressentgrupper. Kund- och projektspecifik återkoppling rörande projektledning, säkerhet, kvalitet, klimat och miljö samlas regelbundet in. Därtill mäts medarbetarnas inställning och engagemang och resultaten kommer att följas upp årligen framöver.

Tio representanter från koncernledningen och styrelsen ingick i en omfattande dialog- och valideringsprocess med bolagets intressenter, som en del av den dubbla väsentlighetsanalys som inleddes under 2023.

Exempel på aktiviteter kopplade till olika intressentgrupper under 2023 har varit undersökningar av kundnöjdheten och medarbetarundersökningar, samt bedömningar av företagskulturen. Därutöver har vi infört arbetsmodellen "Kraftsamla". Syftet är att stärka det sätt på vilket vi samarbetar med kunder i pågående projekt.

	Leverantörer	Medarbetare	Kunder och slutanvändare	Lokalsamhällen	Myndigheter	Utbildningsinstitutioner	Aktieägare och finansiärer
Förväntningar	Samarbete Gemensamma mål rörande hälsa och säkerhet Ömsesidig respekt Lämplig riskhantering Respekt för miljöfrågor och sociala frågor	Säker arbetsmiljö Välbefinnande i arbetet Kompetensutveckling och utbildning Konkurrenskraftig ersättning Likabehandling	Säkra leveranser och tillförlitlig kvalitet Effektiv projektledning Respekt för miljöfrågor och sociala frågor	Samarbete med lokalbefolkning och lokala företag Hållbara, rena och säkra tjänster och lösningar	Efterlevnad av regelverk och lagar	Karriärmöjligheter Projektarbete	Skapande av ekonomiskt värde Lönsam och ansvarsfull verksamhet
Arbetsätt	Nära dialog Riskhanteringsplan Kvalitetsplaner och kvalitetsuppföljning Ansvarsfulla och rättvisa betalningsvillkor	Säkra arbetsmetoder och säker utrustning Inspektioner av företagshälsovård Stöd för balans mellan arbete och privatliv Utvecklings- och medarbetarsamtal Utbildning och kompetensutveckling Incitamentsprogram Medarbetarundersökningar och undersökningar av välbefinnande Bedömning av företagskultur Säkerhetsvandringar och -genomgångar Säkerhets- och machoindex	Kvalitetsstyrningssystem Mätning av tillfredsställelse och kvalitet i projekt	Dialog och offentliga samråd Rekrytering av lokala förmågor Sponsring och satsningar	Transparenta processer och uppföljning Kommunikation och rapportering	Partnerskap Arbetsgivarvarumärke Praktikantplatser	Tydliga mål Kompetent och ansvarstagande ledning

Resultaten från intressentdialogerna ger NYAB insikter i hur pass viktiga olika hållbarhetsfrågor är för olika intressentgrupper, samt hur olika intressentgrupper påverkas av olika hållbarhetsfrågor.

NYAB ser behovet av att vidareutveckla bolagets undersökningsförfaranden för att få en mer heltäckande bild av bolagets påverkan och huvudintressenternas förväntningar gällande olika hållbarhetsperspektiv.

Potentiellt väsentliga hållbarhetsfrågor

Det inledande resultatet från den dubbla väsentlighetsanalysen är hållbarhetsfrågor som potentiellt är väsentliga för NYAB och bolagets värdekedja. Dessa hållbarhetsfrågor kommer så småningom att utgöra grunden för NYAB:s framtida hållbarhetsramverk och övergripande hållbarhetsrelaterade målsättningar och mål. Framtida hållbarhetsredovisning kommer att baseras på information och upplysningar som redovisar hur de identifierade väsentliga hållbarhetsfrågorna påverkar människor och miljö, samt hur de påverkar NYAB:s finansiella utveckling, resultat och ställning.

Baserat på det inledande arbetet med vår dubbla väsentlighetsanalys har vi hittills identifierat följande potentiellt väsentliga effekter, risker och möjligheter inom det sociala området i vår värdekedja:

- Klimatförändring
- Föroreningar
- Cirkulär ekonomi

- Den egna arbetskraften
- Arbetstagare i värdekedjan
- Agerandet i verksamheten

Processen för dubbel väsentlighetsanalys

Arbetet med den dubbla väsentlighetsanalysen inleddes under 2023 och är helt i linje med kraven i ESRS. Resultaten från den första dubbla väsentlighetsanalysen har godkänts av koncernledningen och styrelsen och kommer att vidareutvecklas under de kommande åren.

Den inledande dubbla väsentlighetsanalysen genomfördes i tre steg:

- Identifiering av potentiellt väsentliga hållbarhetsfrågor.
- Bedömning av effekter, risker och möjligheter.
- Validering av hållbarhetsfrågor och beslut om väsentliga hållbarhetsfrågor.

Identifiering av potentiellt väsentliga hållbarhetsfrågor

Potentiellt väsentliga hållbarhetsfrågor identifierades med utgångspunkt i års- och hållbarhetsredovisningar, externa källor som SASB, FN:s verktyg för mänskliga rättigheter (Human Rights Tool), Internationella arbetsorganisationen, FN:s miljöprogram finansieringsinitiativ, GRP:s globala korruptionsindex samt de ämnen och underämnena som anges i ESRS.

De potentiellt väsentliga hållbarhetsfrågorna bedömdes utifrån ett värdekedjeperspektiv (innan, under och efter den egna verksamheten) och effekter, risker och

möjligheter identifierades genom intervjuer med experter från NYAB. Följande funktioner ingick i bedömningen:

- Hållbarhet och kommunikation.
- Operativa verksamheter.
- Riskhantering.
- Kvalitet och arbetsmiljö.
- Upphandling och logistik.
- Ekonomi och personal.
- Koncernledningen.
- Vd:n och representanter för styrelsen.

För det andra bedömdes identifierade potentiellt väsentliga hållbarhetsfrågor i form av effekter, risker och möjligheter ur två olika perspektiv.

Bedömning av konsekvent väsentlighet

Effekterna för människor och miljö längs värdekedjan bedömdes baserat på om de identifierade effekterna är negativa eller positiva, liksom om de är faktiska eller potentiella.

För en negativ effekt uppskattades hur allvarlig effekten är baserat på skalan (hur allvarlig eller fördelaktig effekten är), omfattningen (hur utbredd den är) och återställbarheten (hur svårt det är att återställa potentiell skada). För en potentiell effekt uppskattades sannolikheten för att den ska inträffa.

En positiv effekt bedömdes baserat på effektens skala och omfattning, samt sannolikheten för att den ska inträffa.

Bedömning av finansiell väsentlighet

De risker och möjligheter som är kopplade till varje hållbarhetsfråga bedömdes utifrån en kombination av hur sannolikt det är att de ska inträffa och de finansiella effekternas potentiella omfattning för NYAB. Korsreferenser gjordes till NYAB:s riskhanteringsprocess och alla uppskattningar validerades och godkändes av intern expertis.

Validering av hållbarhetsfrågor

Den slutliga valideringen av hållbarhetsfrågorna genomfördes genom valideringsworkshops och utskick av den slutliga dokumentationen. Processen är utformad så att resultaten från den dubbla väsentlighetsanalysen kontinuerligt kommer att valideras av NYAB:s ledning och av styrelsen. Arbetet med den dubbla väsentlighetsanalysen kommer att fortsätta under de kommande åren. I detta skede säkerställer vi att vår förståelse av effekterna längs värdekedjan är i linje med de slutsatser som dragits av våra leverantörer och kunder.

Upplysningar inom miljöområdet

NYAB:s huvudsakliga påverkan på miljön är kopplad till de utsläpp av växthusgaser som genereras av verksamheter längs värdekedjan, i synnerhet i leveranskedjan och under användningsfasen. Vi strävar kontinuerligt efter att minska vår skadliga klimatpåverkan. Under arbetets gång är det mycket viktigt att utveckla mer miljövänliga verksamheter och erbjuda marknaden ren energi, hållbar infrastruktur och industriella byggprojekt.

Ur ett hållbarhetsperspektiv är NYAB:s väsentliga miljöfrågor kopplade till ämnen som rör:

- Klimatförändring
- Föroreningar
- Cirkulär ekonomi

Klimatförändring

Effekter, risker och möjligheter

NYAB bygger lösningar som kommer att minska klimatpåverkan under hela användningsfasen. Vind- och solkraftparker byggs i samarbete med industrin och den offentliga sektorn. NYAB skapar förutsättningar för den gröna omställningen av industrin genom att arbeta med projekt som bidrar till samhällsutveckling samtidigt som de minskar mängden använd energi. Hittills har NYAB byggt mer än 690 MW vindkraft i Finland. Totalt har 151 vindkraftverk byggts. Efter det planerade slutförandet av pågående projekt under 2024 kommer det totala antalet vindkraftverk att vara 192, med en total kapacitet på cirka 950 MW. NYAB:s byggverksamhet inom solkraftsområdet inleddes med det avtal som tecknades i december 2023 om att bygga en solkraftpark på 102,5 MW i Utajärvi i Norra Österbotten.

Direkta och indirekta utsläpp av växthusgaser (scope 1 och 2) från den egna verksamheten i form av transporter och energianvändning samt längs värdekedjan (scope 3) har en faktisk och negativ påverkan på klimatet eftersom utsläppen bidrar till klimatförändringen. Den väsentliga negativa påverkan sker före och efter vår egen verksamhet i värdekedjan. Den negativa påverkan före vår verksamhet är kopplad till våra leverantörer och deras användning av råvaror och energi. Den negativa påverkan efter vår verksamhet orsakas av transporter och maskiner med koppling till våra levererade projekt samt under användningsfasen. Den negativa påverkan av NYAB:s egen verksamhet är i detta perspektiv låg.

Policyer, handlingsplaner och mål

NYAB:s hållbarhetspolicy för koncernen ser till att alla våra projekt, till exempel i form av energianläggningar, infrastruktur och industribyggnader, bidrar till en mer hållbar framtid. I policyn definieras även NYAB:s åtagande att regelbundet utvärdera att våra utsläpp följer bästa praxis för branschen, i syfte att kontinuerligt förbättra vår miljöpåverkan.

För att minska utsläppen från transporter är målet att undvika onödiga transporter och optimera processerna

i fråga om transporter och användning av maskiner. Vi utbildar våra underentreprenörer och leverantörer och vår personal, och tar med deras hjälp fram utvecklingsåtgärder, för att vi gemensamt ska kunna arbeta mot mer hållbara arbetsmetoder. I Sverige har NYAB en bilpolicy som reglerar valet av tjänstebilar med lägre utsläpp, vilket innebär att NYAB aktivt väljer miljöklassade fordon vid investering i nya fordon.

Framsteg under 2023 och fortsatta steg

NYAB fortsätter att arbeta för att minska utsläppen, såväl i den egna verksamheten som i värdekedjan. Under året uppdaterade vi vår bilpolicy för att öka antalet el- eller hybridbilar. Genom denna satsning ser vi till att vår fordonsflotta blir mer hållbar, med mindre utsläpp av växthusgaser. Tabellen till höger visar procentandelen miljövänliga bilar (el eller hybrid). De angivna talen avser NYAB:s bilpark. Under 2023 var 76 % (66 %) av personalens alla tjänstebilar el- eller hybridbilar.

När det gäller utsläppen i värdekedjan har vi ambitionen att utbilda vår personal och våra affärspartner för att uppnå effektivast möjliga verksamhet i projekten. NYAB har under året genomfört olika satsningar för att förbättra materialeffektiviteten. I Karahka-

projektet, till exempel, återanvändes massor, och en mobil betongstation utnyttjades inom projektets byggnadsområde, vilket därmed minskade behovet av transporter avsevärt. Framöver kommer NYAB att ta fram mätprocesser och fastställa klimatrelaterade mål för att på ett tillfredsställande sätt kunna följa de framsteg som görs inom minskade utsläpp.

Andelen el-/hybridfordon av den totala bilparken

År	2023	2022	2021	2020
Fordon (antal)	83	61	58	50
Miljövänliga fordon (antal)	63	40	26	10
El-/hybridfordon (procent)	76 %	66 %	45 %	20 %



Föroreningar

Effekter, risker och möjligheter

NYAB har en faktisk negativ påverkan på miljön som orsakas av föroreningar av luft, vatten och mark, vilka i sin tur orsakas av projekt inom infrastruktur, förnybar energi och industriellt byggande. Framför allt är det användningen av tunga maskiner i projekt som genererar utsläpp av växthusgaser och orsakar luftföroreningar, medan föroreningar av vatten och mark kommer från byggprojekt som genererar spill av diesel, färger och lösningsmedel. NYAB hanterar också farliga material i byggprojekt och använder vid enstaka tillfällen farliga ämnen.

Policyer, handlingsplaner och mål

Föroreningar bör förebyggas i alla delar av NYAB:s verksamheter. NYAB har som mål att bidra till en renare och hälsosammare miljö och planerar att

vidta åtgärder inom samtliga verksamheter för att anpassa dem till kommande CSRD-krav, både ur ett verksamhetsperspektiv och ett rapporteringsperspektiv. Förebyggande av föroreningar förespråkas inom hela koncernen och vår hållbarhetspolicy omfattar koncernens gemensamma synsätt samt säkerställer att åtgärder vidtas i varje rörelsedrivande bolag.

För att förhindra miljöskador i Sverige genomför vi säkerhetsvandringar i varje projekt, vilka innefattar en observation för att upptäcka miljörisiker, till exempel spill av maskinolja. I både Sverige och Finland inspekterar vi arbetsplatser med utgångspunkt i en miljöindikator som granskar aspekter som damm, maskiner, bränsletankar, kemikalieförteckningar, lagring av farliga material och bortskaffning av schaktmassor för att förhindra potentiella skador. I Finland var målet för inspektionerna att nå över 95 procent och resultatet var i genomsnitt

98,4 procent. I Sverige genomförs våra miljökontroller i samband med våra säkerhetsinspektioner och dessa utförs varannan vecka.

Cirkulär ekonomi

Effekter, risker och möjligheter

I NYAB:s projekt uppstår stora mängder avfall i form av cement, glas och plast. När det gäller upphandling av material utvärderar NYAB olika alternativ för varje projekt. På det hela taget är material med längre livslängd att föredra. I svenska projekt prioriteras återvunna och mer energieffektiva material. När så är möjligt väljs råvaror med mindre påverkan på miljön. Det finns en stor möjlighet att öka cirkulariteten i verksamheterna genom att återanvända överblivet material och överblivna massor, när så är möjligt.

Policyer, handlingsplaner och mål

Koncernens hållbarhetspolicy i kombination med uppförandekoden skapar ramen för ett optimerat arbetssätt och samarbete med NYAB:s leverantörer och underentreprenörer, i arbetet för att uppnå en ökad cirkularitet i branschen. NYAB planerar att informera affärspartner i värdekedjan om de målsättningar och mål som fastställts och skapa ett engagemang för dessa.

För att hantera de negativa effekterna i värdekedjan förs diskussioner med kunder om att välja material som är mindre skadliga för miljön och kring ett främja ett cirkulärt arbetssätt. I den finländska verksamheten övervakar NYAB mängden avfall som genereras och

vidtar åtgärder för att minska den genom till exempel effektiv materialåtervinning och, när så är aktuellt, återanvändning av massor som grävs ut i andra projekt. Detta ökar cirkulariteten och kan samtidigt vara mer kostnadseffektivt. På det hela taget är vårt fokus i våra projekt att vara resurseffektiva genom att minska energiförbrukningen och optimera resursanvändningen, via materialåtervinning och återanvändning, genom hela värdekedjan och i den egna verksamheten.

Framsteg under 2023 och fortsatta steg

NYAB kommer att fortsätta att undersöka olika sätt att öka cirkulariteten inom byggandet genom att planera hur resursanvändningen kan optimeras mellan olika projekt. På så sätt kan vi utnyttja alla tillgängliga möjligheter att säkerställa såväl ansvarsfull upphandling som ansvarsfull avfallshantering. NYAB kommer att fortsätta att prioritera dialogen med bolagets affärspartner för att åstadkomma samarbete och skapa förutsättningar att nå uppsatta mål. NYAB strävar efter att bidra till cirkularitet genom våra projekt. I det tidigare nämnda Karahka-projektet omvandlades överblivna massor till fyllnadsmassor och användes i intilliggande byggaktiviteter. Under 2023 deltog NYAB dessutom i ett omfattande samhällsomvandlingsprojekt i Gällivare, som krävde flytt av byggnader. I flytten ingick flera flerfamiljshus, villor och förrådsbyggnader. Projektet bidrog till att bevara kulturbyggnader, samt till att rivning och uppförande av nya byggnader kunde undvikas.

Upplysningar inom det sociala området

NYAB:s affärsstrategi sätter människan i centrum, med hälsa och säkerhet som högsta prioritet. Vårt mål är att stärka ETT NYAB-kulturen, vara den mest attraktiva arbetsplatsen i vår bransch och förhindra olyckor på arbetsplatsen.

Ur ett hållbarhetsperspektiv är NYAB:s väsentliga sociala frågor kopplade till ämnena som rör:

- Den egna arbetskraften.
- Arbetstagare i värdekedjan.

Under 2023 började vi utveckla en strategi för hållbarhetsmätning för att harmonisera uppföljningen av resultaten av vårt hållbarhetsarbete inom koncernen, vilket innefattar effekter, risker och möjligheter inom det sociala området. Arbetet med att ta fram nya sociala mätprocesser har inletts och kommer att fortsätta under 2024. Som en del av detta arbete förbereder vi oss även för att införa ett digitalt stödssystem.

Den egna arbetskraften

Effekter, risker och möjligheter

Vårt mål är att vara den mest attraktiva arbetsplatsen i branschen och att ge våra medarbetare möjlighet att växa och bidra till utvecklingen av vårt bolag och vår bransch. Många av våra egna medarbetare arbetar med projektutveckling och projektledning.

Vi är medvetna om att våra projekt innebär tunga lyft, användning av tunga maskiner och i allmänhet

en arbetsmiljö med ökade säkerhetsrisker till följd av att medarbetare arbetar intill vägar och järnvägar och på byggarbetsplatser. Denna arbetsmiljö kan utsätta våra medarbetare för risker för skador eller dödsfall om frågorna inte hanteras på korrekt sätt. Av denna anledning utgör hälsa och säkerhet viktiga hållbarhetsutmaningar för NYAB. Utöver detta strävar vi efter att upprätthålla en sund balans mellan arbete och privatliv i alla våra projekt och att minska de negativa effekter som är kopplade till långa arbetsdagar eller arbete på annan plats.

Att attrahera och behålla rätt kompetenser är avgörande för att vi ska kunna nå våra målsättningar och mål. Konkurrensen om kunniga och begåvade personer är hög, särskilt i regioner med lägre befolkningstäthet. Kontinuerlig utbildning och kompetensutveckling är viktigt för alla våra lednings- och specialistuppdrag.

Alla våra medarbetare, oavsett kön, sexuell läggning, etniskt ursprung, religion eller andra faktorer, har samma rättigheter, möjligheter och ansvar inom NYAB. Likabehandling av samtliga medarbetare utgör en avgörande del av vår företagskultur. Vi ser mångfald som en styrka och konkurrensfördel. Eftersom vår

bransch traditionellt sett är mansdominerad är det dock en utmaning att uppnå en mer balanserad könsfördelning i arbetsstyrkan och ett arbete som kommer att ta tid.

Policyer, handlingsplaner och mål

Inom NYAB hanteras de sociala hållbarhetsfrågorna för vår personal av våra lokala HR-team i Sverige och Finland. I båda länderna har vi infört en process för att säkerställa hållbarhet i våra projekt, med koppling såväl till miljö och kvalitet som till arbetsmiljö, hälsa och säkerhet. Det dagliga arbetet hanteras genom våra ledningssystem. Naturligtvis har vi ett nära samarbete med våra kunder, underentreprenörer och branschpartner. I vår koncernövergripande hållbarhetspolicy fastställs vår strategi och de principer vi använder för att hantera våra sociala effekter.

Vårt mål är att förhindra alla olyckor på arbetsplatsen och vi arbetar aktivt för att se till att våra medarbetare får säkerhetsutbildning. Våra säkerhetsriktlinjer ses över och utvecklas regelbundet. I både Sverige och Finland bedöms säkerheten på arbetsplatsen såväl genom interna granskningar som genom att ledningen utför säkerhetsvandringar. Utöver detta tror vi på att

bygga upp en säkerhetskultur och införa förebyggande åtgärder. Medarbetare och de människor vi arbetar med i våra projekt uppmuntras att vara uppmärksamma, till exempel genom att göra säkerhetsobservationer. I Finland rekommenderas arbetsplatserna att införa säkerhetsgenomgångar ("säkerhetskvartar"), där medarbetarna gemensamt diskuterar säkerhetsfrågor och vidtar förbättringsåtgärder på arbetsplatserna. NYAB Finland använder även LTIF-värden för att mäta säkerheten. I Sverige håller ett nytt säkerhetsindex på att lanseras. Läs mer på sidan 40. Utöver detta mäter NYAB i Sverige arbetsplatsolyckor som orsakar mer än fyra dagars frånvaro per en miljon arbetade timmar (LTIF4) för de egna medarbetarna. I båda marknadsområdena har vi även börjat mäta ett machoindex, för att upprätthålla en sund arbetsplats och förhindra eventuella tecken på machokultur.

Vi uppmuntrar en kontinuerlig dialog med våra medarbetare och inser vikten av att våra chefer stöder våra medarbetare. Våra ledningsprinciper är baserade på bolagets värderingar. Att ta ansvar, upprätthålla en hög nivå av förtroende, ha ett entreprenörmässigt arbetssätt och utföra hållbart lönsamma verksamheter är centrala frågor för NYAB. Det dagliga ledningsarbetet

utförs nära det egna teamet, vilket säkerställer både nödvändig närvaro och det stöd som behövs. I Finland har NYAB genomfört regelbundna undersökningar av välbefinnandet under flera år. Ett liknande arbetsätt införs i Sverige under 2024. Med start 2023 har NYAB Sverige genomfört en medarbetarundersökning för att mäta det övergripande välbefinnandet. Parametrar som tillfredsställelse i arbetet och lojalitet mäts genom undersökningen.

Kompetensutveckling för våra medarbetare är en del av HR-processen i både Sverige och Finland. Långsiktiga utbildningsbehov och -åtgärder baseras på verksamhetens behov. På en mer daglig basis möjliggörs kunskapsdelning i våra projekt genom nära samarbete mellan medarbetare och de människor vi arbetar med.

Att utveckla kompetensen hos våra medarbetare är avgörande för att NYAB ska kunna möta verksamhetens framtida behov. Det är även en viktig faktor för att stärka våra medarbetares arbetsförmåga och skapa en positiv arbetsmoral. Behoven av kompetensutveckling uppstår ur affärsstrategin och de handlingsplaner som baseras på den. Som en del av strategin och planerna har områden för ytterligare kompetensutveckling identifierats och dessa kommer att hanteras under de kommande åren.

För att attrahera och behålla medarbetare satsar vi på att skapa en säker och hälsosam arbetsmiljö och erbjuda attraktiv ersättning. Vi har även kortsiktiga

incitamentsprogram för rörlig ersättning inom hela verksamheten. Därtill har vi ett långsiktigt aktiebaserat incitamentsprogram som omfattar samtliga medarbetare.

I Finland har principer för jämställdhet tagits med i den utvecklingsplan för arbetet som utarbetas tillsammans med representanter för medarbetarna. I Sverige finns en särskild jämställdhetspolicy. Att kunna förena arbete med familj, liksom den modell för distansarbete som används i Finland, är av betydelse för personalen och uppskattas av våra medarbetare.

Framsteg under 2023 och fortsatta steg

Säkerhet i arbetet, utveckling av medarbetarna, en förbättring av den interna kommunikationen, samt en uppmuntrande resultatbaserad ersättning var fortsatt viktiga frågor för NYAB under 2023. Arbetet med att ta fram nya sociala mätprocesser har inletts och kommer att fortsätta under 2024. I Sverige låg fokus på att börja förbereda införandet av BIA under 2024. BIA är ett webbaserat system som möjliggör rapportering, spårning och åtgärdande av avvikelser i arbetsmiljön. I Finland satsade man bland annat på säkerhetskampanjer för att utbilda personalen om säkerhetsutrustning och för att öka antalet säkerhetsobservationer.

En säker arbetsmiljö är själva grunden för våra verksamheter. För att förebygga olyckor och incidenter på arbetsplatsen har vi tagit fram ett nytt säkerhetsindex för att öka fokuseringen på säkerhet på arbetet och bland våra team. Detta index införs nu i både Sverige

och Finland. Mer specifikt ger indexet en inblick i hur medarbetarna uppfattar NYAB:s säkerhetsarbete och hur det låter dem utföra sina arbetsuppgifter på ett säkert sätt. På så sätt kan NYAB identifiera och diskutera potentiella förbättringsområden i fråga om säkerhetsarbetet.

I Finland uppgick nyckeltalet Säkerhet LTIF3 2023 till noll, vilket innebär att inga olyckor som orsakade fler än tre frånvarodagar från arbetet inträffade. Resultatet var en förbättring jämfört med resultat på 14,6 året innan. LTIF4 i Sverige var 2,57 och för koncernen 1,91. I Sverige resulterade vår medarbetarundersökning med fokus på engagemang och lojalitet i ett eNPS-värde (Employee Net Promoter Score) på 61, vilket visar att våra medarbetare är mer engagerade och lojala än den genomsnittliga medarbetaren i vår bransch.

I Sverige inledde vi en ambitiös mätstrategi under 2023, för att samla in värdefull återkoppling och främja en kontinuerlig dialog med våra medarbetare. Denna satsning syftar till att skapa en gemensam syn på ledarskap och en gemensam plattform för dialog med våra medarbetare om vad som är viktigt för teamen i deras dagliga arbete under året. Den inbegriper även en fokusering på förbättringsaktiviteter och regelbunden bedömning av engagemangsnivån inom teamen. Därutöver får ledarna en möjlighet att reflektera över sina roller och vad som är viktigt för deras team, organisationen och dem själva.

Vi inledde även en översyn av arbetsmiljön för våra medarbetare som en del av vår fokusering på att stärka ETT NYAB-kulturen. I Finland har vi uppmuntrat medarbetarna att aktivt göra säkerhetsobservationer. En snabb och enkel mobilapp som är öppen för alla medarbetare har utvecklats för detta

”I Finland uppgick nyckeltalet Säkerhet LTIF3 2023 till noll”

Säkerhetsindex (skala 0–100) för NYAB Sverige

Bolag	Säkerhetsindex
NYAB	83

LTIF4 för NYAB i Sverige

År	2023	2022	2021	2020
Olyckor (antal)	1	1	0	0
Arbetade timmar	389 027	297 876	246 054	251 685
LTIF4	2,57052	3,3571	0	0

LTIF4 mäter antalet olyckor som har orsakat mer än fyra dagars frånvaro, multiplicerat med 1 000 000 och delat med antalet arbetade timmar.

ändamål, tillsammans med ett incitament för att rapportera observationer.

Arbetstagare i värdekedjan

Effekter, risker och möjligheter

Många av de underentreprenörer och andra personer som vi samarbetar med i våra projekt är baserade i den lokala region där vi är verksamma. Precis som är fallet för våra egna medarbetare kan det arbete som utförs för NYAB:s räkning innefatta tunga lyft, arbete med tunga maskiner och hantering av farliga ämnen. Det innebär att hälsa och säkerhet är vår viktigaste hållbarhetsfråga även i förhållande till denna intressentgrupp.

Andra viktiga sociala frågor att hantera är hälsosamma arbetstider, tillräcklig lön, mångfald och reduktion av risker med koppling till med mänskliga rättigheter. NYAB bedriver sin verksamhet och genomför sina projekt på marknader där det finns befintliga lagar som skyddar både medarbetare och mänskliga rättigheter, och risken för brott mot mänskliga rättigheter är huvudsakligen koncentrerad till vår leveranskedja och produktionen av insatsvaror.

Policyer, handlingsplaner och mål

För att uppnå våra mål och uppfylla de krav som anges i kundavtal och som fastställs av andra intressenter har vi ett nära samarbete med vårt ekosystem av kunder, underentreprenörer och branschpartner.

Respektive marknadsområde ansvarar för de krav som ställs på de egna leverantörerna. Alla krav är baserade på NYAB:s uppförandekod. I detta skede utarbetas en ny koncernövergripande uppförandekod för leverantörer. NYAB har nolltolerans mot kränkningar av mänskliga rättigheter, tvångsarbete och barnarbete inom hela värdekedjan.

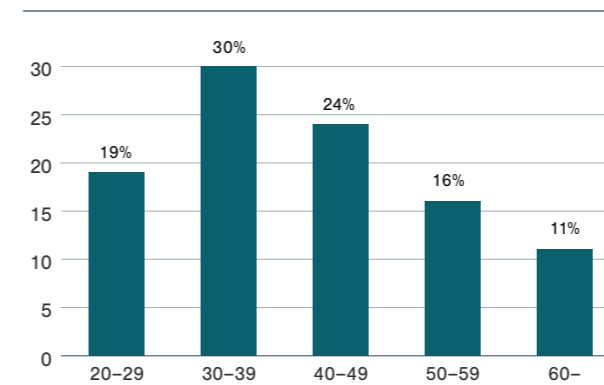
Framsteg under 2023 och fortsatta steg

Eftersom NYAB är beroende av våra leverantörer för att säkerställa att sociala frågor hanteras på ett korrekt sätt, fortsätter vi att fokusera på starka partnerskap i vår värdekedja där vi uttrycker våra förväntningar, krav och mål i fråga om hälsa och säkerhet.

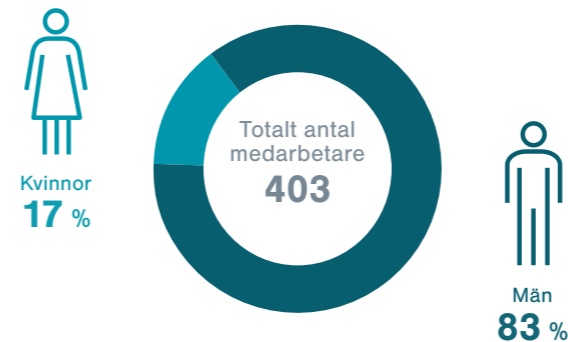
Personalomsättning	
Personalomsättning	Totalt 9 %

Koncernledningen, mångfald	
Kvinnor	1
Män	5

Medarbetare utifrån åldersfördelning



Medarbetare utifrån kön (31.12.2023)



Upplysningar inom området styrning

NYAB främjar ansvarsfulla affärsmetoder och verkar för ett etiskt agerande. Vårt mål är att säkerställa hållbara affärsrutiner inom hela vår värdekedja. För detta krävs ett konstant arbete som hanteras i nära samarbete med vårt ekosystem av kunder, underentreprenörer och partner.

Agerandet i verksamheten

Effekter, risker och möjligheter

Även om de nordiska länderna ofta ses som relativt forskonade från korruption är vi medvetna om att vi är utsatta såväl för risker för korruption som för andra risker med koppling till affärsetik. Baserat på Transparency Internationals senaste CPI-index (Corruption Perception Index) för 2023, vilket mäter den upplevda korruptionsnivån i den offentliga sektorn, har Sverige haft en negativ trend under det senaste året och slutade näst sämst i Norden. Finland anses å andra sidan vara ett av de länder som har lägst korruption. Vi är även verksamma i en bransch där många parter är involverade i projekten, vilket kräver att vi ser till att upprätthålla våra strikta etiska normer. Därtill kan motparter inom byggsektorn vara nära knutna till vissa specifika individer, vilket kan utgöra en extra risk.

Genom att tillhandahålla ett visselblåsarsystem som gör det möjligt för medarbetare inom hela värdekedjan att rapportera eventuellt oetiskt eller oroande beteende uppnår NYAB en positiv påverkan på bolagets affärsverksamhet. NYAB:s förebyggande arbete mot korruption bidrar också till att höja branschstandarden

och främja ansvarsfulla affärsmetoder inom hela värdekedjan.

Policyer, handlingsplaner och mål

NYAB identifierar och betraktar alla former av korruption som ett hot mot demokratin och strävar efter att upprätthålla god affärsetik och följa lagstiftningen i alla bolagets verksamheter. Varje medarbetare har ett ansvar att se till att detta är tydligt i förhållandet till kunder och intressenter.

Vår uppförandekod innehåller detaljerad information om affärsetik som även gäller för dotterbolag, leverantörer och underentreprenörer. Uppförandekoden säkerställer ett korrekt och rättvist agerande i verksamheten och att NYAB:s värderingar upprätthålls i våra affärsförbindelser. NYAB har även en nolltoleranspolicy mot konkurrensbegränsande metoder, korruption och mutor, och sådana företeelser ska inte förekomma – vare sig direkt eller indirekt – i vår värdekedja.

Vårt visselblåsarsystem är tillgängligt för alla våra intressenter via vår webbplats. Systemet tillhandahålls av en extern leverantör som även ansvarar för



behandlingen av rapporter tillsammans med vår styrelse. Incidenter kan rapporteras anonymt.

Upprepade eller enskilda avvikelser från våra egna medarbetare leder till uppsägning av anställningen. Upprepade eller enskilda avvikelser från en leverantörs eller underentreprenör betraktas som ett avtalsbrott, och om avvikelsen inte korrigeras inom en given tidsram avbryts samarbetet.

Framsteg under 2023 och fortsatta steg

Under 2023 har NYAB upprättat flera styrdokument och verktyg, till exempel visselblåsarsystemet, koncernens hållbarhetspolicy och policyn för riskhantering och intern

kontroll, för att möta de ökande kraven och hantera vår egen potentiella negativa påverkan. NYAB strävar efter att påverka samhället, affärspartners, medarbetare och ägare på ett positivt sätt genom att upprätthålla och utveckla ansvarsfullt hanterade relationer med såväl leverantörer som underentreprenörer.

Det har inte förekommit några rapporterade fall i visselblåsarsystemet. Om några rapporter görs undersöks och hanteras de i enlighet med NYAB:s interna riktlinjer. Vi har inte identifierat några fall av korruption eller trakasserier under året.



Förvaltnings-
berättelse

Förvaltningsberättelse

Väsentliga händelser under räkenskapsåret 2023

NYAB:s verksamhet för räkenskapsåret 2023 bestod av infrastruktur, energi och industribyggande samt tekniska tjänster och underhållstjänster i Sverige och Finland. De viktigaste nya avtalen gällde kraftnät och förnybar energi. Dessutom har NYAB inlett flera nya infrastrukturprojekt som tillgodoser behoven transportbehoven vad gäller vägar och järnvägar och flyg samt vattenrening. NYAB har även påbörjat och genomfört flera löpande ram- och underhållsavtal.

NYAB:s största avtal under året var det avtal som tecknades med Svenska kraftnät i slutet av oktober för anläggning av Aurora Line. Avtalet sammanlagda värde uppskattas till 89 miljoner euro. Aurora Line kommer att vara en elöverföringsförbindelse mellan Sverige och Finland, en förbindelse som kommer att förbättra försörjningstryggheten och jämna ut elpriserna. NYAB:s arbete i projektet avser en sträcka på omkring 90 km i norra Sverige. Inom kraftnätsanläggning har NYAB bland annat påbörjat flera projekt som avser transformatorstationer med Fingrid i Finland samt anläggning av en ny kraftledning i Luleåregionen.

När det gäller förnybar energi tecknade NYAB ett avtal med ett värde på omkring 69 miljoner euro för anläggning av en solkraftpark i Utajärvi kommun i norra Österbotten. Solkraftparken utvecklas av NYAB:s intresseföretag Skarta Energy. Den första fasen av projektet inleddes i december 2023, och hela projektet förväntas vara slutfört under första halvåret 2026. Inom vindkraft tecknade NYAB i början av året ett BoP-avtal (Balance of Plant) med Energiequelle för anläggning av Mikonkeidas vindkraftspark, vilket innebär att antalet turbiner i NYAB:s avslutade och pågående projekt redan överstiger 190.

Inom infrastrukturplanering tecknade NYAB och Swedavia i maj ett avtal om breddning av taxibanorna vid Arlanda flygplats i Stockholm. I norra Sverige har NYAB och det statliga bolaget Infranord avtalat om två järnvägsprojekt i Kiruna. I dessa projekt utför NYAB markarbeten på förlängningarna till LKAB:s expanderande järnmalmgruveområden. Dessutom påbörjade NYAB kabeldragningsarbeten i södra Sverige som möjliggör övergången till det nya europeiska trafikledningssystemet för järnvägar. I Stockholmsregionen har NYAB och Stockholm Vatten och Avfall tecknat ett ramavtal gällande gräv- och rörledningsarbeten för vatten och avlopp. NYAB är en av tre entreprenörer som tillsammans kommer att erhålla en total volym med ett värde på upp till 1,5 miljarder SEK under de kommande fem åren.

Inom industriellt byggande påbörjade NYAB arbete, bland annat för Talga, för att upprätta ett raffinaderi för batterianoder i Luleå, samt för Yara vid deras bruk i Siilinjärvi.

NYAB och staden S:t Michel ingick under våren en förlikningsuppgörelse för att lösa tvisten mellan NYAB och S:t Michels vattenverk som hade omfattats av rättsliga förfaranden. Avtalet resulterade i en positiv kassaflödeseffekt på cirka 9,2 miljoner euro och en positiv icke-återkommande effekt på resultatet på cirka 3,6 miljoner euro för NYAB under det andra kvartalet.

Skarta Energy Oy, ett samriskföretag mellan NYAB och CapMan Infra Fund, påbörjade anläggningen av de första solcellsprojekten under den andra halvan av året. Samriskföretagets största projekt är solkraftparken i Utajärvi som byggts på torvmossar som tagits ur bruk. Solkraftparken har en beräknad kapacitet på 102,5 MWp och en årlig energiproduktion på 97 GWh. Skarta Energys mål är att under fem år uppföra totalt 800 MW solkraft.

I september meddelade NYAB att man kommer att sätta igång med förberedelserna för att flytta moderbolagets säte till Sverige. I samband med den gränsöverskridande ombildningen har NYAB även som målsättning att noteras på Nasdaq First North Premier Growth Market i Sverige. Den gränsöverskridande ombildningen och överföringen av noteringen förväntas vara färdiga under första halvåret 2024.

Finansiell ställning och utveckling

Koncernens intäkter för räkenskapsåret ökade med 10,7 procent mot jämförelseperioden och uppgick till 280,4 (253,3) miljoner euro. I fast valuta var intäktsökningen 16,6 procent. Intäkterna i Finland uppgick till 93,2 (51,6) miljoner euro och utgjorde 33 procent (20 %) av de totala intäkterna. Intäkterna i Sverige uppgick till 187,2 (201,7) miljoner euro och utgjorde 67 procent (80 %) av de totala intäkterna.

Utöver en stark organisk tillväxt beror ökningen av andelen intäkter som genereras i Finland på valutakursförändringar som hade en inverkan på cirka -15 miljoner euro på intäkterna i Sverige, samt på den transaktion som genomfördes den 31 mars 2022, då NYAB Abp förvärvade alla aktier i NYAB Sverige AB. I rapporteringen enligt IFRS har transaktionen behandlats som ett omvänt förvärv där finska koncernföretag har konsoliderats i resultaträkningen från och med den 1 april 2022.

Av koncernens totala intäkter härrör 46 procent (30 %) från den privata sektorn och 54 procent (70 %) från den offentliga sektorn. Ökningen av andelen intäkter från den privata sektorn beror särskilt på den relativa ökningen av energi- och industribyggnadsprojekt som främst erbjuds till kunder inom den privata sektorn.

Koncernens EBITDA för räkenskapsåret 2023 uppgick till 21,4 (30,4) miljoner euro, vilket motsvarar 7,6 procent (12,0 %) av intäkterna. Förändringen påverkades avsevärt av försäljningen av Skarta Energy Oy i december 2022, som hade en inverkan på 14,7 miljoner euro på EBITDA för jämförelseperioden. Rörelseresultatet uppgick till 15,2 (25,7) miljoner euro, vilket motsvarar 5,4 procent (10,2 %) av intäkterna. Förlikningsuppgörelsen med staden S:t Michel hade en positiv inverkan på 3,3 miljoner euro på rörelseresultatet. Rörelseresultatet påverkades negativt av en ökning av koncernens administrationskostnader på cirka 1,9 miljoner euro, kostnadsökningar från aktiebaserade incitamentsprogram på cirka 0,1 miljoner euro och högre avskrivningar på cirka 1,5 miljoner euro, främst till följd av avskrivningar av energiköpsavtal.

Koncernens resultat före skatt uppgick till 10,7 (25,3) miljoner euro. Skatterna för rapporteringsperioden uppgick till -1,6 (-2,0) miljoner euro och nettovinsten till 9,0 (23,3) miljoner euro. Poster under rörelseresultatet påverkades särskilt av finansiella kostnader som rörde NYAB:s förberedelser för flytten av bolagets säte och överföringen av noteringen där målet är att möjliggöra en efterföljande kapitalmarknadstransaktion på -1,5 miljoner euro, samt resultatandelen i intresseföretaget Skarta Energy, -1,6 miljoner euro.

NYAB:s finansiella ställning har varit fortsatt stark. Vid räkenskapsårets slut uppgick koncernens balansräkning till 266,1 (259,1) miljoner euro och det egna kapitalet till 185,3 (180,4) miljoner euro. Soliditeten uppgick till 73,0 % (69,6 %) och avkastningen på sysselsatt kapital till 6,6 % (22,7 %). Koncernens fria kassaflöde förbättrades till 22,3 (3,7) miljoner euro och orderstocken till 294,7 (239,7) miljoner euro.

Omvärld

Den makroekonomiska miljön orsakade motvind för NYAB:s finansiella resultat på såväl den svenska som den finska marknaden under räkenskapsåret 2023. De fortsatt stigande räntorna och den höga inflationen ledde till förseningar i både ordergång och intäktsredovisning i pågående projekt då många kunder väntade på att marknadsförhållandena skulle stabiliseras. Dessutom hade försvagningen av den svenska kronan under 2023 en negativ inverkan på NYAB:s eurodenominerade finanser. Därutöver har exceptionellt tidiga och extrema vinterförhållanden förskjutit intäktsredovisningen i många projekt från slutet av räkenskapsåret till 2024.

På grund av den kortsiktiga osäkerheten i omvärlden var de realiserade volymerna i NYAB:s ramavtal på den svenska infrastrukturmarknaden lägre än beräknat, och under en längre period inleddes inga nya projekt på den finska energimarknaden. Den långsamma marknaden till trots fortsatte NYAB att vara selektiva i vilka nya projekt man antog för att säkerställa en balanserad profil för risk/avkastning i ordergången. Dessutom flyttades fokus i NYAB:s energianläggning proportionellt till projekt inom uppbyggnad av kraftnät som inte påverkas lika mycket av makroekonomiska fluktuationer.

För räkenskapsåret 2024 är Trafikverkets budget för väg- och järnvägsinvesteringar i Sverige lägre än för jämförelseåret, medan utsikterna för exempelvis investeringar i sjötransporter och industriprojekt är positiva. I norra Sverige, där NYAB har merparten av sin verksamhet, förväntas de totala bygginvesteringarna nå en tvåsiffrig tillväxt på grund av miljardstora investeringsprojekt från stål- och gruvföretag. I Finland finns det ett stort intresse för investeringar i grön omställning, och man planerar flera nya projekt som främst är inom energisektorn. Det finns dock viss osäkerhet vad gäller tidpunkten för och genomförandet av investeringarna.

Strategi och finansiella mål

NYAB:s styrelse godkände i december en ny strategisk plan för 2024–2026. Företagets uppdrag är att leverera kostnadseffektiva lösningar av hög kvalitet inom områdena krävande infrastruktur, förnybar energi och industriellt byggande. Visionen är att bli den föredragna partnern i arbetet för att bygga en bättre framtid för kommande generationer samt att vara förstahandsvalet som arbetsplats för kompetenta och motiverade medarbetare. Den strategiska planen bygger på fyra pelare: människan i centrum, ansvar gentemot kunder och samhälle, operationell excellens och lönsam tillväxt.

När det gäller personalen har NYAB säkerheten som högsta prioritet och fokuserar bland annat på att förbättra samverkan och skapa förutsättningar för att affärsenheter ska kunna lyckas tillsammans. När det gäller kunderna och samhället fokuserar NYAB på kundnöjdhet och investerar i hållbarhet för att ytterligare stärka bolagets erbjudande och bidrag till samhället, samt för att anpassa bolagets verksamhet till EU:s klimatmål och kommande CSRD-krav. Företaget strävar efter att ytterligare förbättra verksamheternas drift ("operationell excellens") genom att förbättra gränsöverskridande resursdelning och projektgenomförande, fokusera på holistisk kostnadsmedvetenhet inom alla delar av organisationen och eftersöka stegvisa förbättringar i verksamheterna genom att använda smarta digitala lösningar och samverkan.

NYAB strävar efter organisk tillväxt inom bland annat projekt som rör investeringar i grön omställning i Sverige och Finland, storskaliga infrastrukturprojekt i Sverige samt energiprojekt i Finland. NYAB har även som mål att öka andelen samverkansinriktade och långsiktiga underhållskontrakt i Sverige och Finland, samt att komplettera bolagets tillväxt med strategiska förvärv som ger synergieffekter och/eller nyckelkompetenser inom de prioriterade affärsområdena.

I enlighet med de långsiktiga finansiella mål som reviderades i samband med den strategiska planen eftersträvar NYAB en årlig omsättningstillväxt på mer än 10 procent, en EBIT-marginal på mer än 7,5 procent, en nettoskuld i förhållande till EBITDA som är lägre än 1,5 samt en utdelning som är högre än 35 procent av nettovinsten på lång sikt.

En riktad flytt av moderbolagets säte och efterföljande överföring av noteringen till Nasdaq First North Premier Growth Market i Sverige förväntas bidra till att företagets strategiska plan och långsiktiga mål kan uppnås. Dessa förändringar förväntas öka NYAB:s tillgång till kapitalmarknaderna, förbättra likviditeten för företagets aktier och ge kommersiella fördelar genom att föra företaget närmare dess största kunder. Allt detta tillsammans gör att företaget får den bästa grunden för att skapa ytterligare värde för aktieägarna.

Framtidsutsikter

NYAB ser sin rekordhöga orderstock vid årets slut tillsammans med sin exponering mot tillväxtsektorer och geografiska marknader som en grogrund för positiva framtidsutsikter. NYAB ger en finansiell prognos där bolagets intäkter och rörelseresultat för 2024 förväntas öka från 2023. Globala megatrender, till exempel grön omställning och urbanisering, bidrar också till en stark efterfrågan på NYAB:s verksamhetsområden. Flytten av volymer till 2024 från 2023 på grund av vinterförhållanden vid årsslutet samt stabiliseringen av inflationen och ränteutvecklingen i slutet av året bidrar ytterligare till den stadiga grunden för utsikterna för 2024. Bland de viktiga osäkerhetsfaktorer som påverkar verksamheten och det finansiella resultatet finns utvecklingen av inflation, räntor och värdet på den svenska kronan och väderförhållanden samt funktionaliteten i leveranskedjor och andra typiska projektrisker.

De långsiktiga utsikterna är positiva för alla verksamhetsområden och NYAB är väl positionerat för att leverera i enlighet med sina långsiktiga finansiella mål. Den gröna omställningen påskyndar utbyggnaden av förnybar energi och kraftnät i takt med att fossila bränslen ersätts och efterfrågan på energi ökar i och med elektrifieringen av industriella processer. Utöver den snabbt växande vindkraften går ett ökande antal solcellsprojekt i industriell skala vidare till bygghasen och investeringsplanerna för de största nätbolagen uppgår till flera miljarder euro. När det gäller infrastruktur finns det stora investeringsbehov inom den offentliga sektorn för både transporter och vattenrening, och urbaniseringen leder till större efterfrågan – särskilt i Stockholm-Mälardalsregionen. Betydande möjligheter inom industrikunder förväntas, bland annat inom gruvindustrin som är avgörande för den snabbt växande tekniken för ren energi. Detta gäller särskilt på NYAB:s nyckelmarknad i norra Sverige.

Personal, administration och ledning

NYAB:s totala antal medarbetare vid räkenskapsårets slut uppgick till 403 (31 december 2022: 383). NYAB hade 166 anställda i Finland och 237 i Sverige.

Markku Kankaala, Johan K Nilsson, Johan Larsson, Mikael Ritola, Jari Suominen och Lars-Eric Aaro var styrelseledamöter i NYAB Abp under hela räkenskapsåret, Jukka Juola och Aarne Simula fram till den 26 april 2023 och Anders Berg, Barbro Frisch och Jan Öhman från och med den 26 april 2023.

Markku Kankaala var styrelseordförande fram till den 27 september 2023, varefter Jan Öhman har varit styrelseordförande och Markku Kankaala vice ordförande. NYAB:s revisionsutskott består av Jan Öhman (ordförande), Barbro Frisch, Johan K Nilsson och Markku Kankaala. Ersättningsutskottet består av Jari Suominen (ordförande), Johan Larsson och Mikael Ritola.

Johan Larsson var bolagets vd under hela räkenskapsåret. Övriga medlemmar i koncernledningen vid årets slut var Aku Väliho (Chief Financial Officer), Mikael Ritola (Senior Vice President, Finland), Magnus Granljung (Senior Vice President, Sverige), Erik Petersen (Vice President of Corporate Affairs) och Elin Åhrberg (Director of HR & Environment).

Auktoriserade revisorn Osmo Valovirta och revisionsfirman Ernst & Young Oy, med auktoriserade revisorn Anders Forsström som huvudrevisionspartner, är bolagets revisorer och Augment Partners AB Certified Adviser.

Aktie och aktieägare

NYAB Abp:s totala antal aktier för hela räkenskapsåret 2023 var 706 658 238. För räkenskapsåret 2022 uppgick antalet aktier vid årets slut till 706 658 238 och det genomsnittliga antalet aktier till 497 528 014. Bolaget innehar inga egna aktier.

Aktierna handlas på Nasdaq First North Tillväxtmarknad Finland, där totalt 22 753 812 aktier omsattes under räkenskapsåret. Det högsta priset var 0,878 euro, det lägsta priset 0,449 euro och det volymvägda genomsnittspriset 0,649 euro. Räkenskapsperiodens slutkurs var 0,55 euro och marknadsvärdet på samtliga aktier var 388,7 miljoner euro i slutet av räkenskapsperioden.

Vid periodens slut hade bolaget totalt 3 837 aktieägare registrerade i aktieägarregistret som fördes av Euroclear Finland Ltd. Totalt 65,1 procent av samtliga aktier i bolaget ägdes av förvaltarregistrerade aktieägare.

De största aktieägarna i bolaget vid räkenskapsårets slut var Holding Investment Förvaltning i Luleå AB (ett bolag under gemensam kontroll av styrelseledamoten och vd:n Johan Larsson, samt styrelse- och koncernledningsmedlemmen Mikael Ritola, med ett ägande om 34,3 %), Säterhagens Entreprenad AB (med ett ägande om 10,6 %) och Andament Oy (med ett ägande om 8,9 %). Medlemmar i bolagets styrelse och ledningsgrupp, inklusive bolag under deras kontroll, ägde totalt 42,1 % av samtliga aktier i bolaget.

Beslut vid årsstämman

NYAB Abp:s årsstämma hölls den 26 april 2023. Årsstämman fastställde årsredovisningen och koncernredovisningen för räkenskapsåret 1 januari–31 december 2022 och beviljade ansvarsfrihet för de personer som under räkenskapsåret varit styrelseledamöter eller verkställande direktör.

Årsstämman beslutade att göra en vinstutdelning på 0,7 eurocent per aktie, vilket motsvarar ett totalt belopp på 4 946 607,67 euro, från den investerade fria egna kapitalreserven till aktieägarna. Vinstutdelningen gjordes till aktieägarna den 8 maj 2023.

Årsstämman beslutade att välja nio ledamöter till styrelsen. De tidigare ledamöterna Markku Kankaala, Johan K Nilsson, Johan Larsson, Mikael Ritola, Jari Suominen och Lars-Eric Aaro omvaldes som styrelseledamöter och Anders Berg, Barbro Frisch och Jan Öhman valdes som nya ledamöter.

Man beslutade att betala en månadsersättning på 3 500 euro till styrelseledamöter som inte arbetar för NYAB. Styrelseordförandens månatliga ersättning är 5 000 euro. Dessutom ska en mötesavgift på 500 euro betalas till medlemmar som inte arbetar för NYAB för deltagande i möten i styrelsens kommittéer. Skäliga kostnader och resekostnader föranledda av mötena ska ersättas till samtliga styrelseledamöter.

Årsstämman beslutade att arvode till revisorerna ska utgå enligt fakturor som bolaget har godkänt. Auktoriserade revisorn (KHT) Osmo Valovirta och revisionsfirman Ernst & Young Oy, med auktoriserade revisorn (KHT) Anders Forström som huvudrevisionspartner, omvaldes som bolagets revisorer.

Årsstämman beslutade att bemyndiga styrelsen att fatta beslut om emission av högst 70 000 000 aktier genom en aktieemission eller genom emission av optioner eller andra särskilda rättigheter som berättigar till aktier i en eller flera emissioner. Bemyndigandet innefattar rätt att besluta om nyemission av aktier med eller utan betalning samt rätt att besluta om emission av aktier med avvikelse från aktieägarnas företrädesrätt (riktad emission). Tillståndet är giltigt i fem år från beslutet och ersätter alla tidigare tillstånd för en aktieemission i bolaget.

Protokoll från årsstämman finns tillgängligt på <https://nyabgroup.com/sv/bolagsstamma/>.

Styrelsens förslag till vinstutdelning

NYAB Abp:s resultat för räkenskapsperioden som slutade den 31 december 2023 uppgick till 16 605 532 euro och moderbolagets utdelningsbara tillgångar till 266 530 406 euro. Styrelsen föreslår årsstämman, som äger rum den 11 april 2024, att totalt 0,014 euro per aktie (motsvarande totalt 9 893 215 euro) utbetalas till aktieägarna som en fördelning av tillgångar baserat på den balansräkning som ska fastställas för räkenskapsperioden. Den ordinarie vinstutdelningen uppgår till 0,008 euro per aktie och en extra extraordinär vinstutdelning uppgår till 0,006 euro per aktie.

Fördelningen av tillgångar föreslås genomföras som en avkastning på kapital från reserven för investerat fritt eget kapital och ingen utdelning kommer att lämnas. Kapitalåterbetalningen betalas till aktieägare som på avstämningsdagen den 15 april 2024 är registrerade som aktieägare i bolagets aktieägarförteckning som förs av Euroclear Finland Ltd. Kapitalåterbetalningen föreslås ske som en utbetalning den 22 april 2024.

Risker och riskhantering

Riskhantering

NYAB:s riskhantering är utformad för att förbereda inför de hot och möjligheter som uppstår till följd av förändrade externa och interna förhållanden, i syfte att uppnå koncernens strategiska och operativa mål. Riskhanteringen omfattar kontinuerlig riskidentifiering, riskbegränsning och övervakning av NYAB:s riskexponering.

Riskhantering vid NYAB är baserad på en riskhanteringspolicy som har godkänts av styrelsen. Dessutom godkänner styrelsen interna styrdokument som bland annat omfattar uppförandekoden, beslutsbefogenheter, finanshandboken samt riktlinjer för offentliggörande av information och insiderhantering. Styrdokumenterna definierar processer rörande strategi, verksamhet, efterlevnad och extern rapportering samt relaterade interna kontroller, roller och ansvarsområden. De interna kontrollerna syftar till att säkerställa hanteringen av de främsta riskerna genom åtgärder eliminerings-, övervaknings- och/eller försäkringsåtgärder.

Styrelsen utvärderar de interna styrdokumentens giltighet minst en gång per år. Dessutom har styrelsen inrättat en revisionskommitté som ska bidra till att säkerställa att riskhanteringen och adekvata interna kontroller genomförs. Vid för koncernen övervakar den dagliga affärsverksamheten i enlighet med styrelsens instruktioner och granskar effektiviteten hos de interna kontrollerna samt de åtgärder som vidtagits i organisationerna av de chefer som rapporterar till honom i respektive land. Koncernens finansdirektör (CFO) ansvarar för att säkerställa tillförlitligheten i NYAB:s externa rapportering, samt för införandet av processer för riskhantering och intern kontroll.

NYAB identifierar risker och beslutar om riskbegränsande åtgärder för att hantera dem som en del i den årliga riskhanteringsprocess som omfattar hela organisationen. Riskerna har delats in i strategiska och operativa samt finansiella och administrativa risker.

Strategiska risker

NYAB styr sin affärsverksamhet i enlighet med sin strategi. Bolaget har inte möjlighet att vare sig helt eller delvis styra alla faktorer som rör tillväxt i enlighet med strategin samt finansiella och konkurrenskraftiga förbättringar. Det är möjligt att det kommer att ske förändringar i den allmänna utvecklingen i ekonomin, i efterfrågan på NYAB:s tjänster och kundernas förväntningar, eller genom regleringar som påverkar koncernbolagets verksamhet eller branschens konkurrenssituation och som kan få en menlig effekt på strategins genomförande och den finansiella ställningen. Man förbereder sig inför riskerna genom bland annat noggranna marknadsanalyser och en kontinuerlig dialog med kunderna.

NYAB strävar efter att komplettera sin tillväxt med strategiska förvärv som ger synergieffekter och/eller nyckelkompetenser för de prioriterade verksamhetsområdena. Det är möjligt att NYAB inte kan hitta lämpliga förvärvsmål eller att integrationen av potentiella sådana i affärsverksamheten inte är framgångsrik och att förväntade mål inte kan uppnås med förvärven. Risker i samband med förvärv hanteras genom due diligence-undersökningar och avtalsförhandlingar.

Operativa risker

NYAB:s affärsverksamhet baseras på projektleveranser som innefattar risker i samband med bland annat prissättning, kvalitet, funktion i leveranskedjor och tillgång till nyckelpersonal. Projektavtal bygger ofta på en fast prissättning, där tyngdpunkten ligger på kostnads hantering och en korrekt offertkalkyl. Negativa förändringar i tillgången på och marknadspriserna för material, såsom stål, bränslen, bitumen, betong och timmer, kan ha en negativ inverkan på projektens lönsamhet.

Risker i samband med projektleveranser hanteras med beslutsbefogenheter som definieras utifrån projektets storlek, kontinuerlig övervakning av projekten och, i förekommande fall, genom mottagande av bindande offerter från leverantörer, genom prisindexering för kunder samt genom överföring av avtalsrisker till leverantörer och underleverantörer. Dessutom strävar NYAB efter att öka andelen samarbetsavtal i sin avtalsstock för att minska osäkerheten i samband med avtal till fast pris. Därutöver är en kontinuerlig dialog med kunderna och utveckling av koncernens HR-verksamhet A och O för att säkerställa att projekten blir framgångsrika och att man har tillgång till kompetent personal.

I de operativa riskerna ingår även skaderisker. NYAB har förberett sig för dessa genom försäkringar som är standard i branschen. Giltiga försäkringar täcker i stor utsträckning hela koncernens affärsverksamhet. Olyckor är dessutom vanligare på byggarbetsplatser än i många andra branscher. NYAB kontrollerar dessa risker, till exempel genom omfattande säkerhetsinstruktioner, regelbunden utbildning och standardiserade metoder. Personal och besökare informeras specifikt om varje arbetsplats.

Finansiella och administrativa risker

Förändringar i den makroekonomiska miljön, eller i det allmänna läget på finansmarknaden, kan orsaka valuta-, likviditets-, ränte- och kreditrisker som har en skadlig effekt på NYAB:s affärsverksamhet, resultat eller finansiella ställning. Merparten av NYAB:s affärsverksamhet bedrivs i svenska kronor, men koncernens rapporteringsvaluta är euro. Valutakursförändringar kan därför ha en betydande effekt på de redovisade finansiella siffrorna. Koncernens rörelsedrivande bolags tillgångar och skulder ska hållas i deras egna funktionella valutor. Koncernens exponering för direkt risker i samband med transaktion i utländsk valuta är obetydlig och NYAB säkrar inte aktivt mot risker i samband med sådana.

NYAB strävar kontinuerligt efter att förutsäga och övervaka sitt finansieringsbehov för att säkerställa tillräckliga likvida tillgångar. Låg skuldsättning och måttliga investeringsbehov i affärsverksamheten ger flexibilitet i finansieringen. Förändringar i ränteläget har därför ingen väsentlig inverkan på koncernens finansiella ställning. Däremot kan koncernens finansieringsbehov förändras i takt med att affärsverksamheten växer och expanderar, i vilket fall bolaget kan misslyckas med att skaffa ny finansiering eller få garantier, eller att deras villkor kan vara ogynnsamma. Dessutom finns det betydande investeringsbehov i intressebolaget Skarta Energys affärsverksamhet och intressebolagets möjligheter att hitta finansiering till konkurrenskraftiga villkor kan ha en väsentlig inverkan på dess utsikter för tillväxt och eventuellt också för NYAB:s potentiella orderstock, inklusive vad gäller avtal relaterade till utformning av, inköp avseende och genomförande av projekt.

NYAB kan drabbas av kreditförluster om dess kunder eller finansiella motparter inte kan uppfylla sina avtalsenliga förpliktelser gentemot koncernen. Exceptionella marknadsförhållanden kan orsaka oväntade kreditrisker för koncernens kunder som, om de förverkligas, kan få en skadlig effekt på NYAB:s affärsverksamhet, resultat och finansiella ställning. NYAB strävar efter att ständigt övervaka och utvärdera sina kunders kreditvärdighet för att kontrollera potentiella kreditrisker. NYAB strävar dessutom efter att säkerställa en tillräcklig bredd i kundportföljen så att den kreditrisk som orsakas av enskilda kunder inte i allt väsentligt ska vara till nackdel för koncernen. Man strävar även efter att förhandla fram betalningsvillkor hos kunderna som minskar kreditriskexponeringen. En betydande del av NYAB:s intäkter kommer från den offentliga sektorn, där kunderna endast är utsatta för måttliga kreditrisker.

NYAB:s finansiella risker beskrivs närmare i not 5.4 till koncernredovisningen. Andra administrativa risker omfattar bland annat kritiska it-system som används i NYAB:s affärsverksamhet, informationssäkerhet samt rapportering av finansiell och icke-finansiell information. Riskerna hanteras genom att man underhåller och utvecklar system för rapportering, utbildar anställda och integrerar rutiner mellan den svenska och finska organisationen.

Pågående rättstvister

NYAB Abp är part i vissa tvister angående transaktioner som hänför sig till investeringsserviceverksamheten för dess tidigare dotterbolag, PCM Holding Oy, som avyttrades 2021. Bolaget har krävts på en ersättning på cirka 2,5 miljoner euro i anspråk som ännu inte har behandlats i tingsrätten, då rättstvister mellan målsägandena och PCM Holding inte har lösts. Bolaget anser att kraven är ogrundade, och enligt dess juridiska rådgivare är det mycket osannolikt att bolaget kommer att hållas ansvarigt för eventuella skador orsakade av PCM Holdings verksamhet.

Dessutom inleddes straffrättsliga förfaranden mot personer som har ingått i ledningen för bolaget och PCM Holding under 2018 vid tingsrätten i slutet av 2023. Enligt stämningsansökan har ett förverkandanspråk med ett maxbelopp på 1,5 miljoner euro framställts mot "bolaget och/eller PCM Holding". Utifrån det material som företaget nu har mottagit kan grunden för kravet inte fastställas, och företaget anser inte att det är berättigat.



Finansiell rapportering

NYAB kommer att publicera en halvårsrapport för perioden 1 januari–30 juni 2024 onsdagen den 14 augusti 2024. NYAB kommer, utöver detta, att publicera affärsöversikter för första och tredje kvartalet, då en delårsrapport enligt Nasdaq First Norths regelbok Tillväxtmarknad Finland inte krävs. Rapporten för perioden 1 januari–31 mars 2024 släpps den 8 maj 2024 och för perioden 1 juli–30 september 2024 den 6 november 2024.



Räkenskaper

Innehållsförteckning

NYCKELTAL (IFRS)	52	2.4 Medarbetare	67	7. Övriga noter	103
BERÄKNINGSFORMLER	53	2.5 Övriga rörelsekostnader	71	7.1 Inkomstskatter	
KONCERNREDOVISNING (IFRS)	54	2.6 Av- och nedskrivningar	71	i resultaträkningen	103
Rapport över totalresultat (IFRS)	54	2.7 Vinst per aktie	72	7.2 Uppskjutna skattefordringar och	
Koncernens balansräkning (IFRS)	55	3. Operativa tillgångar och skulder	73	skatteskulder i balansräkningen	104
Rapport över förändringar i eget		3.1 Nyttjanderättstillgångar	73	7.3 Ersättning till närstående och	
kapital (IFRS)	56	3.2 Varulager	76	ledning	106
Koncernens kassaflödesanalys (IFRS)	58	3.3 Kundfordringar och andra		7.4 Eventualförpliktelser och	
		fordringar	77	åtaganden	107
NOTER TILL KONCERN-		3.4 Likvida medel	78		
REDOVISNINGEN (IFRS)	59	3.5 Leverantörsskulder och		MODERBOLAGETS FINANSIELLA	
1. Allmänna redovisningsprinciper	59	andra skulder	79	RAPPORTER (FAS)	109
1.1 Information om koncernen	59	3.6 Avsättningar	79	BALANSRÄKNING,	
1.2 Grund för rapporternas		4. Förvärv och kapitalutgifter	81	MODERBOLAGET	110
upprättande	59	4.1 Rörelseförvärv	81	NOTER TILL MODERBOLAGETS	
1.3 Nya och ändrade standarder		4.2 Immateriella tillgångar	84	FINANSIELLA RAPPORTER	111
och tolkningar	60	4.3 Materiella anläggningstillgångar	89		
1.4 Viktiga uppskattningar		5. Kapitalstruktur	91		
och antaganden för		5.1 Eget kapital	91		
redovisningsändamål	61	5.2 Finansiella intäkter och utgifter	92		
2. Resultat från den löpande		5.3 Finansiella tillgångar och skulder	93		
verksamheten	62	5.4 Hantering av finansiella risker	98		
2.1 Intäkter och rapporterbara		5.5 Hantering av kapital	100		
segment	62	6. Koncernstruktur	101		
2.2 Övriga rörelseintäkter	66	6.1 Dotterbolag	101		
2.3 Material och tjänster	66	6.2 Intresseföretag och			
		samarbetsarrangemang	102		



Nyckeltal

Koncernens viktigaste finansiella resultatindikatorer

	1.1–31.12.2023	1.1–31.12.2022	1.1–31.12.2021
Intäkter, tusen euro	280 417	253 318	131 713
Förändring i nettoomsättning, %	10,7 %	92,3 %	5,3 %
EBITDA, tusen euro	21 374	30 389	16 741
% av nettoomsättningen	7,6 %	12,0 %	12,7 %
EBITA, tusen euro	17 818	27 217	15 612
% av nettoomsättningen	6,4 %	10,7 %	11,9 %
Rörelseresultat (EBIT)	15 187	25 744	15 599
% av nettoomsättningen	5,4 %	10,2 %	11,8 %
Periodens resultat, tusen euro	9 049	23 320	12 197
Vinst per aktie före utspädning, i euro	0,01	0,03	0,03
Vinst per aktie efter utspädning, i euro	0,01	0,03	0,03
Balansomslutning, tusen euro	266 088	259 098	53 710
Avkastning på eget kapital, %	4,9 %	22,5 %	45,4 %
Avkastning på sysselsatt kapital, %	6,6 %	22,7 %	54,8 %
Soliditet -%	73,0 %	69,6 %	49,7 %
Nettoskuld, tusen euro	-5 630	7 010	-5 801
Nettoskuldsättningsgrad -%	-3,0 %	3,9 %	-21,7 %
Nettoskuld/EBITDA	-0,26	0,23	-0,35
Fritt kassaflöde, tusen euro	22 338	3 699	5 681
Orderstock, tusen euro	294 730	239 682	162 922
Antal anställda vid periodens slut	403	383	149

Beräkningsformler för finansiella resultatindikatorer och alternativa indikatorer

EBITDA	= Rörelseresultat + avskrivningar		Avkastning på eget kapital (ROE) -%	= $\frac{\text{Resultat för perioden (senaste 12 månaderna)}}{\text{Genomsnitt eget kapital}} \times 100 \%$
EBITDA-marginal, %	= $\frac{\text{Rörelseresultat + avskrivningar}}{\text{Intäkter}} \times 100 \%$		Avkastning på sysselsatt kapital, %	= $\frac{\text{Resultat före skatt + finansiella intäkter och kostnader (senaste 12 månaderna)}}{\text{Genomsnitt eget kapital + genomsnitt räntebärande lån och upplåning}} \times 100 \%$
EBITA	= Rörelseresultat + avskrivningar av immateriella tillgångar + nedskrivningar		Soliditet, %	= $\frac{\text{Eget kapital}}{\text{Balansomslutning - mottagna förskott}} \times 100 \%$
EBITA-marginal, %	= $\frac{\text{Rörelseresultat + avskrivningar av immateriella tillgångar + nedskrivningar}}{\text{Intäkter}} \times 100 \%$		Nettoskuld	= Räntebärande skulder – likvida medel
Rörelseresultat (EBIT)	= Resultat för räkenskapsåret före finansiering och skatter		Nettoskuldsättningsgrad, %	= $\frac{\text{Räntebärande skulder - räntebärande fordringar och kassa}}{\text{Eget kapital}} \times 100 \%$
Rörelsemarginal (EBIT) -%	= $\frac{\text{Resultat för räkenskapsåret före finansiering och skatter}}{\text{Intäkter}} \times 100 \%$		Nettoskuld/EBITDA	= $\frac{\text{Nettoskuld}}{\text{EBITDA, rullande 12 månader}}$
Vinst per aktie före utspädning, euro	= $\frac{\text{Vinst hänförlig till företagets aktieägare}}{\text{Vägt genomsnittligt antal utestående aktier under perioden}} \times 100 \%$		Orderstock	= Belopp för ej redovisade intäkter från kundkontrakt vid periodens slut
Vinst per aktie efter utspädning, euro	= $\frac{\text{Vinst hänförlig till moderbolagets aktieägare}}{\text{Vägt genomsnittligt antal utestående aktier (justerat för effekten av alla aktier som potentiellt ger upphov till utspädningseffekt)}} \times 100 \%$		Fritt kassaflöde	= Kassaflöde från löpande verksamhet + kassaflöde från investeringsverksamhet

Koncernredovisning (IFRS)

Rapport över totalresultat (IFRS)

Tusen euro	Noter	1.1–31.12.2023	1.1–31.12.2022
Intäkter	2.1	280 417	253 318
Övriga rörelseintäkter	2.2	3 418	16 019
Material och tjänster	2.3	-217 957	-203 612
Kostnader för ersättningar till anställda	2.4	-32 390	-26 764
Övriga rörelsekostnader	2.5	-12 114	-8 571
EBITDA		21 374	30 389
Av- och nedskrivningar	2.6	-6 186	-4 645
RÖRELSERESULTAT		15 187	25 744
Finansiella intäkter	5.2	491	565
Finansiella utgifter	5.2	-3 217	-1 004
Finansiella intäkter och utgifter totalt		-2 726	-440
Andelar i intresseföretags och samriskföretags resultat	6.2	-1 784	-27
RESULTAT FÖRE SKATT		10 677	25 278
Inkomstskatter	7.1	-1 628	-1 958
RESULTAT FÖR PERIODEN		9 049	23 320

Tusen euro	Noter	1.1–31.12.2023	1.1–31.12.2022
Hänförligt till:			
Aktieägare i moderbolaget	-	9 049	23 320
Innehav utan bestämmande inflytande	-	0	0
Vinst per aktie för nettoresultat hänförligt till moderbolagets ägare			
Vinst per aktie före utspädning, euro	-	0,01	0,03
Vinst per aktie efter utspädning, euro	-	0,01	0,03
Resultat för perioden		9 049	23 320
Övrigt totalresultat			
Poster som inte kommer att omklassificeras till resultaträkningen			
Värdering (förluster)/vinster på verkligt värde via investeringar i eget kapital under övrigt totalresultat		-176	-499
Skatt som hänför sig till poster som inte kommer att omklassificeras		0	100
Poster som senare kan komma att omklassificeras till resultaträkningen			
Förändring i ackumulerad omräkningsdifferens		238	-1 857
SUMMA TOTALRESULTAT		9 111	21 064
Summa totalresultat som hänför sig till:			
Aktieägare i moderbolaget		9 111	21 064
Innehav utan bestämmande inflytande		0	0

Noterna utgör en integrerad del av koncernredovisningen.

Koncernens balansräkning (IFRS)

Tusen euro	Noter	31.12.2023	31.12.2022
TILLGÅNGAR			
Anläggningstillgångar			
Goodwill	4.1	121 189	121 182
Immateriella tillgångar	4.2	1 589	3 840
Materiella tillgångar	4.3	12 939	14 360
Nyttjanderättstillgångar	3.1	3 369	3 377
Andelar i intresseföretag och samriskföretag	6.2	16 732	11 110
Övriga långfristiga fordringar och investeringar	5.3	2 465	5 624
Uppskjutna skattefordringar	7.2	32	480
Totalt anläggningstillgångar		158 316	159 973
Omsättningstillgångar			
Varulager	3.2	1 373	2 303
Kundfordringar	3.3	57 607	50 618
Avtalstillgångar	3.3	21 186	22 841
Övriga fordringar	3.3	4 962	9 536
Likvida medel	3.4	22 644	13 827
Totalt omsättningstillgångar		107 772	99 125
TOTALT TILLGÅNGAR		266 088	259 098

Tusen euro	Noter	31.12.2023	31.12.2022
EGET KAPITAL OCH SKULDER			
Eget kapital hänförligt till moderbolagets ägare			
Aktiekapital	5.2	80	80
Reserv för investerat fritt eget kapital	5.2	137 428	142 375
Fonder	5.2	-176	0
Omräkningsdifferens	5.2	-2 113	-2 382
Balanserad vinst	5.2	50 107	40 345
Totalt eget kapital hänförligt till moderbolagets aktieägare		185 326	180 418
Innehav utan bestämmande inflytande		0	0
Totalt eget kapital		185 326	180 418
Långfristiga skulder			
Långfristiga räntebärande skulder	5.4	9 274	10 367
Leasingskulder	5.4	2 229	2 277
Upplupna kostnader	5.4	89	113
Avsättningar	3.6	194	83
Uppskjutna skatteskulder	7.2	3 941	4 379
Totalt långfristiga skulder		15 728	17 219
Kortfristiga skulder			
Kortfristiga räntebärande skulder	5.4	4 409	7 178
Leasingskulder	5.4	1 102	1 014
Avtalsskulder	3.5	12 149	11 647
Leverantörsskulder och andra skulder	3.5	47 374	41 621
Totalt kortfristiga skulder		65 034	61 460
TOTALT SKULDER		80 762	78 680
TOTALT EGET KAPITAL OCH SKULDER		266 088	259 098

Noterna utgör en integrerad del av koncernredovisningen.

Rapport över förändringar i eget kapital (IFRS)

Tusen euro	Aktiekapital	Reserv för investerat fritt eget kapital	Övriga reserver	Omräkningsdifferenser	Balanserad vinst	Totalt eget kapital hänförligt till moderbolagets ägare	Innehav utan bestämmande inflytande	Totalt eget kapital
Eget kapital 1 januari 2023	80	142 375	0	-2 381	40 346	180 420	-	180 420
Årets resultat	-	-	-	-	9 049	9 049	-	9 049
Övrigt totalresultat	-	-	-176	3	-3	-176	-	-176
Omräkningsdifferens	0	-	-	238	-	238	-	238
Summa totalresultat	0	-	-176	241	9 046	9 111	-	9 111
Effekt av aktieemission för omvänt förvärv	-	-	-	-	-	-	-	-
Aktieemissioner	-	-	-	-	-	-	-	-
Förvärv av innehav utan bestämmande inflytande	-	-	-	-	-	-	-	-
Aktierelaterade ersättningar	-	-	-	26	717	742	-	742
Utdelning av tillgångar	-	-4 947	-	-	-	-4 947	-	-4 947
Övriga poster	-	-	-	-	-	-	-	-
Summa transaktioner med ägare	-	-4 947	-	26	717	-4 205	-	-4 205
Eget kapital 31 december 2023	80	137 428	-176	-2 114	50 108	185 326	-	185 326

Rapport över förändringar i eget kapital (IFRS)

Tusen euro	Aktiekapital	Reserv för investerat fritt eget kapital	Övriga reserver	Omräkningsdifferenser	Balanserad vinst	Totalt eget kapital hänförligt till moderbolagets ägare	Innehav utan bestämmande inflytande	Totalt eget kapital
Eget kapital 1 januari 2022	16	-	0	-524	26 665	26 157	549	26 706
Årets resultat	-	-	-	-	23 320	23 320	-	23 320
Övrigt totalresultat	-	-	-	-	-400	-400	-	-400
Omräkningsdifferens	-	-	-	-1 857	-	-1 857	-	-1 857
Summa totalresultat	-	-	-	-1 857	22 921	21 064	-	21 064
Effekt av aktieemission för omvänt förvärv	64	139 250	-	-	-	139 314	-	139 314
Aktieemissioner	-	3 125	-	-	-	3 125	-	3 125
Förvärv av innehav utan bestämmande inflytande	-	-	-	-	452	452	-549	-97
Aktierelaterade ersättningar	-	-	-	-	657	657	-	657
Utdelning av tillgångar	-	-	-	-	-10 158	-10 158	-	-10 158
Övriga poster	-	-	-	-	-191	-191	-	-191
Summa transaktioner med ägare	64	142 375	-	-	-9 240	133 199	-549	132 650
Eget kapital 31 december 2022	80	142 375	0	-2 381	40 346	180 420	-0	180 420

Noterna utgör en integrerad del av koncernredovisningen.

Koncernens kassaflödesanalys (IFRS)

Tusen euro	Noter	1.1–31.12.2023	1.1–31.12.2022
Kassaflöde från den löpande verksamheten			
Resultat för perioden		9 049	23 320
Justeringar för vinst:			
Avskrivningar	2.6	6 186	4 645
Finansiella intäkter och kostnader	5.2	2 709	440
Vinst från avyttring av immateriella tillgångar		-141	-16 020
Inkomstskatter	7.1	1 628	1 958
Andel av intresseföretagets resultat	6.2	1 784	27
Övriga justeringar		466	0
Totalt justeringar		12 633	-8 950
Förändringar i rörelsekapital:			
Ökning (-)/minskning (+) av kundfordringar och övriga fordringar		-258	-19 743
Ökning (+)/minskning (-) av varulager		914	-421
Ökning (-)/minskning (+) av leverantörsskulder och andra skulder		7 513	10 558
Totalt förändringar i rörelsekapital*		8 168	-9 605
Erhållen ränta och övriga finansiella intäkter	5.2	465	565
Erlagd ränta	5.2	-1 436	-1 004
Erlagda finansiella kostnader	5.2	-1 556	0
Erlagd inkomstskatt	7.1	-3 179	-193
Nettokassaflöde från den löpande verksamheten		24 144	4 132

Tusen euro	Noter	1.1–31.12.2023	1.1–31.12.2022
Kassaflöde från investeringsverksamheten			
Förvärv av dotterbolag, netto förvärvade likvida medel	4.1	-	1 403
Avyttring av dotterbolag, netto avyttrade likvida medel		-	4 559
Köp av materiella och immateriella tillgångar	4.2, 4.3	-2 490	-6 395
Överlåtelseintäkter från materiella och immateriella tillgångar	4.2, 4.3	683	-
Nettokassaflöde från investeringsverksamheten		-1 806	-433
Kassaflöde från finansieringsverksamheten			
Intäkter från emission av nya långfristiga skulder	5.4	14 374	13 142
Återbetalning av långfristiga skulder	5.4	-15 351	-5 606
Förändring av kortfristiga lån	5.4	-2 515	-387
Återbetalning av leasingskulder	5.4	-895	-97
Förvärv av innehav utan bestämmande inflytande	3.1	-	-
Utdelning av tillgångar	5.1	-8 982	-5 654
Nettokassaflöde från/(som används inom) finansieringsverksamhet		-13 369	1 398
Nettoökning av likvida medel		8 969	5 097
Likvida medel den 1 januari		13 827	9 369
Effekter av förändringar i valutakurser		-152	-640
Likvida medel den 31 december		22 644	13 827

Noterna utgör en integrerad del av koncernredovisningen.

Noter till koncernredovisningen (IFRS)

1. Allmänna redovisningsprinciper

1.1 Information om koncernen

NYAB Abp ("moderbolaget" eller "bolaget") är ett finskt aktiebolag med organisationsnummer 2393685-6. Bolaget har sitt säte i Uleåborg och dess registrerade adress är Kauppurienvägen 7, 90100 Uleåborg, Finland. Bolagets aktier handlas på Nasdaq First North Tillväxtmarknad Finland.

NYAB-koncernen ("NYAB" eller "koncernen") fokuserar på att erbjuda anläggnings-, bygg- och underhållstjänster för offentliga och privata kunder inom energi, infrastruktur och industriellt byggande i Finland och Sverige.

NYAB Abp:s koncernredovisning för räkenskapsåret som avslutades den 31 december 2023 godkändes för publicering i enlighet med styrelsens beslut den 28 februari 2024.

Noterna till koncernredovisningen är grupperade i avsnitt efter ämne. Den allmänna grunden för upprättandet av koncernredovisningen beskrivs som en del i detta avsnitt. Redovisningsprinciper som är nära kopplade till en viss not presenteras som en del av noten. Noterna till varje avsnitt innehåller relevant finansiell information, beskrivning av redovisningsprinciperna samt viktiga uppskattningar och antaganden som tillämpas för den enskilda noten.

Koncernredovisningen omfattar de dotterbolag och intressebolag som anges i not 6.1 och 6.2. Mer information om konsolideringsprinciperna finns i not 1.2 Grund för rapporternas upprättande.

1.2 Grund för rapporternas upprättande

NYAB Abp:s koncernredovisning har upprättats i enlighet med International Financial Reporting Standards (IFRS) samt IFRIC- och SIC-tolkningarna som har antagits av Europeiska unionen och som trädde i kraft den 31 december 2023. Koncernredovisningen baserar sig på ursprungliga anskaffningsvärden, med undantag för finansiella tillgångar och skulder som klassificerats till verkligt värde via resultaträkningen. Noterna till koncernredovisningen följer även finska redovisningsstandarder och finsk företagslagstiftning som kompletterar IFRS-bestämmelserna.

Koncernen har tillämpat dessa redovisningsprinciper för räkenskapsåren 2023 och 2022, om inte annat anges nedan. Koncernen har tillämpat nya och ändrade standarder som trädde i kraft den 1 januari 2023 under

redovisningsperioden. De förbättringar och ändringar som har gjorts av de befintliga standarderna, vilka diskuteras i not 1.3, har inte haft någon väsentlig inverkan på koncernens finansiella rapporter.

Räkenskapsåret 2023 var det första för NYAB i dess nuvarande koncernstruktur. Koncernstrukturen upprättades under jämförelseåret då Skarta Group Abp och NYAB Sverige AB fusionerades den 31 mars 2022. I arrangemanget var den legala förvärvaren Skarta Group Abp (nuvarande NYAB Abp), men ur ett IFRS-redovisningsperspektiv behandlades arrangemanget som ett omvänt förvärv och NYAB Sverige AB definierades som den redovisningsmässiga förvärvaren. Skarta Group Abp har konsoliderats från och med den 31 mars 2022. Det omvända förvärvet och andra förvärv under jämförelseperioden beskrivs närmare i not 4.1.

Upprättandet av koncernredovisningen baseras på användningen av det ursprungliga anskaffningsvärdet, med undantag för finansiella tillgångar och skulder som redovisas till verkligt värde via resultaträkningen, och om inte annat anges i den relevanta redovisningsprincipen. Koncernredovisningen görs i euro som är moderbolagets funktionella valuta och redovisningsvaluta. De finansiella rapporterna är i tusentals euro om inget annat anges. Siffrorna har avrundats och summan av de enskilda siffrorna kan därför skilja sig från totalsumman. KPI:er beräknas med exakta värden.

Alla transaktioner och balanser mellan koncernföretag elimineras vid konsolideringen.

Resultat och övrigt totalresultat för dotterbolag som förvärvats eller avyttrats under året redovisas från det faktiska datumet för förvärvet, eller fram till det faktiska datumet för avyttringen, beroende på vad som är tillämpligt. Koncernen fördelar dotterbolagens totalresultat mellan moderbolagets ägare och innehav utan bestämmande inflytande baserat på deras respektive ägarandelar.

I koncernredovisningen klassificerar koncernen skulder och tillgångar enligt uppdelningen kortfristiga/långfristiga respektive omsättningstillgångar/anläggningstillgångar. Koncernen klassificerar en tillgång som omsättningstillgång när man förväntar sig att den kommer att realiseras inom tolv månader efter rapporteringsperioden. Övriga tillgångar klassificeras som anläggningstillgångar. Koncernen klassificerar en skuld som kortfristig när den förfaller till betalning inom tolv månader efter rapporteringsperioden eller när koncernen inte har en ovillkorlig rätt att skjuta upp betalningen av skulden i åtminstone tolv månader efter rapporteringsperioden. Övriga skulder klassificeras som långfristiga.

De finansiella rapporterna har upprättats utifrån fortlevnadsprincipen. Vid tidpunkten för undertecknandet av de finansiella rapporterna måste ledningen bedöma moderbolagets och koncernens förmåga att fortsätta verksamheten, och denna bedömning bör omfatta moderbolagets och koncernens framtidsutsikter för minst 12 månader från slutet av rapporteringsperioden.

De mer detaljerade redovisningsprinciperna för NYAB Abp:s koncernredovisning presenteras ämnesvis i anslutning till respektive not.

Omräkning av poster som redovisas i utländsk valuta

Koncernredovisningen görs i euro som är det legala moderbolagets funktionella valuta och NYAB Abp:s redovisningsvaluta. Koncernens affärsverksamhet bedrivs huvudsakligen i Finland och Sverige.

Transaktioner i utländsk valuta omräknas till funktionell valuta till de valutakurser som gäller på transaktionsdagen. Valutakursvinster och förluster, vilka uppstår till följd av betalningar i samband med transaktioner och omräkning av monetära tillgångar och skulder i utländsk valuta till den valutakurs som gäller i slutet av rapporteringsperioden, redovisas i resultaträkningen.

Valutakursvinster och -förluster relaterade till lån redovisas i resultaträkningen under finansiella intäkter och kostnader. Alla andra valutakursvinster och -förluster redovisas i resultaträkningen under övriga rörelseintäkter och övriga rörelsekostnader på nettobasis.

Resultaträkningar för koncernbolag som har en annan funktionell valuta än rapportvalutan omräknas till euro till den genomsnittliga valutakursen för perioden och balansräkningarna till den valutakurs som gäller vid rapportperiodens slut. Alla valutakursdifferenser som uppstår till följd av omräkningen redovisas under övrigt totalresultat. Koncernbolagens funktionella valuta är antingen euro eller svenska kronor.

Valutakursdifferenser som uppstår från nettoinvesteringar i utländska dotterbolag redovisas under övrigt totalresultat när koncernredovisningen upprättas. När en verksamhet utomlands avyttras helt eller delvis överförs de tillhörande valutakursdifferenserna till resultaträkningen som en del av realisationsvinsten eller realisationsförlusten. Goodwill som uppstår vid förvärv av en verksamhet utomlands och justeringar som görs för att uppnå verkliga värden behandlas som tillgångar och skulder i verksamheten utomlands och omräknas till den valutakurs som gäller i slutet av rapporteringsperioden.

1.3 Nya och ändrade standarder och tolkningar

Den 1 januari 2023 antog koncernen nedanstående nya eller ändrade standarder. Tillämpningen av ändringarna hade ingen väsentlig inverkan på koncernredovisningen.

IAS 8 Redovisningsprinciper, ändringar i uppskattningar och bedömningar samt fel – standardändring: definition av en uppskattning i redovisningen. I ändringen förtydligas skillnaden mellan definitionen av ändring i redovisningsprincipen och definitionen av uppskattning och bedömning vid tillämpning av IAS 8.

Ändringar enligt IAS 1 Utformning av finansiella rapporter och IFRS-uttalande 2 i utformningen av redovisningsprinciper.

IAS 12 Inkomstskatter – standardändring: uppskjuten skatt på en transaktion som vid tidpunkten för transaktionen ger upphov till lika stora skattepliktiga och avdragsgilla tillfälliga skillnader. Syftet med ändringen är att förtydliga redovisningen av uppskjutna skatter för transaktioner som samtidigt ger upphov till både en uppskjuten skatteskuld och en uppskjuten skattefordran. Sådana händelser omfattar bland annat redovisning av leasingavtalet i enlighet med IFRS 16 och redovisningen av ansvaret för återställande.

IAS 12 Inkomstskatter – standardändring: Internationell skattereform. Dessa ändringar ger företag tillfälliga lättnader i redovisningen av uppskjutna skatter som härrör från den internationella skattereformen. Dessutom infördes riktade upplysningskrav för berörda företag.

Nedanstående nya eller ändrade IFRS-standarder har ännu inte trätt i kraft och kommer att tillämpas för räkenskapsåret som börjar den 1 januari 2024 eller senare. Endast de förändringar som är mest relevanta för koncernen har tagits med i sammanfattningen nedan. Ledningen förväntar sig inte att ändringarna kommer att ha någon väsentlig inverkan på koncernens finansiella rapporter under kommande rapporteringsperioder:

IAS 1 Utformning av finansiella rapporter – standardändring som specificerar kraven som rör klassificering av skulder som kortfristiga eller långfristiga poster.

IAS 1 Utformning av finansiella rapporter – standardändring gällande långfristiga skulder med kovenanter. Genom ändringarna förbättras den information som ett företag lämnar när kovenanter måste följas för att företaget ska ha rätt att skjuta upp regleringen av en skuld.

IFRS 16 Leasingavtal – standardändring: Leasingskuld i en sale and leaseback. Avser efterföljande värdering av leasingskulder som härrör från en sale and leaseback-transaktion.

1.4 Viktiga uppskattningar och antaganden för redovisningsändamål

För att upprätta koncernredovisningen enligt IFRS måste företagsledningen göra uppskattningar och antaganden samt använda bedömningar när redovisningsprinciperna tillämpas. Dessa påverkar tillsammans värdet på posterna i balansräkningen, upplysningar om eventualtillgångar och eventualförpliktelser samt de redovisade beloppen för intäkter och kostnader under rapporteringsperioden. Det slutliga utfallet kan avvika från uppskattningarna.

Uppskattningar och bedömningar utvärderas löpande utifrån historisk erfarenhet och andra faktorer, till exempel förväntningar gällande framtida händelser som anses vara rimliga. Osäkerheten kring dessa antaganden och uppskattningar kan leda till resultat som kräver en väsentlig justering av det redovisade värdet på tillgångar eller skulder som påverkas under framtida perioder.

I tabellen nedan anges de områden där ledningens uppskattningar och bedömningar gällande redovisningen är mest avgörande för redovisat resultat och finansiell ställning, samt var man kan hitta mer information om de områden där uppskattningar och bedömningar är mest avgörande.

Viktiga uppskattningar och bedömningar		Not
Redovisning av intäkter	2.1	Intäkter och rapporterbara segment
Aktierelaterade ersättningar och incitamentsprogram	2.4.3	Aktierelaterade ersättningar
Fastställande av leasingperiod och marginell låneränta	3.1	Nyttjanderättstillgångar
Fastställande av garantier	3.6	Avsättningar
Tilldelade värden och fastställda nyttjandeperioder för immateriella tillgångar och materiella anläggningstillgångar från rörelseförvärv	4.1	Rörelseförvärv
	4.2	Immateriella tillgångar
	4.3	Materiella anläggningstillgångar
Överförd ersättning i samband med rörelseförvärvet	4.1	Rörelseförvärv
Nedskrivningsprövning av goodwill	4.2	Immateriella tillgångar

2. Resultat från den löpande verksamheten

2.1 Intäkter och rapporterbara segment

Segmentinformation

Koncernens vd (moderbolagets vd) är tillsammans med styrelsen den högste verkställande beslutsfattaren (Chief Operating Decision Maker, CODM). CODM ansvarar för att fördela resurser och bedöma koncernens resultat. För att bedöma koncernens ekonomiska resultat använder CODM huvudsakligen intäkter och rörelseresultat, vilka båda regelbundet följs upp av vd och styrelsen endast på koncernnivå. En centraliserad koncernledning bistår CODM i det operativa beslutsfattandet.

NYAB har ett rörelsesegment. CODM bedömer resultatet som helhet. Rörelsesegmentet omfattar koncernens hela verksamhet och motsvarar NYAB:s enda rapporterbara segment. Informationen om segmentet redovisas därför som information för hela NYAB-koncernen.

NYAB har ett rapporterbart segment eftersom det finns ett rörelsesegment. Segmentet består av hela NYAB:s verksamhet. NYAB:s verksamhet består av olika projekt inom infrastruktur, energi och industri samt andra tjänster som stöder dessa projekt, till exempel underhåll och ingenjörstjänster. Ingen projektyp och inga andra tjänster övervakas separat från byggprojekt. Riskerna och tidpunkten för kassaflödena är likartade i alla NYAB-koncernens projekt och övriga tjänster.

En betydande del av NYAB:s omsättning kommer från kunder inom offentlig förvaltning 54 % (70 %), till exempel staten, kommuner och städer samt trafikverken i Finland och Sverige. Under 2022–2023 har NYAB haft en kund (Trafikverket) som under vissa perioder har stått för mer än 10 % av de sammanlagda koncernintäkterna.

Grunden för beslutsfattande vid bedömning av det ekonomiska resultatet och fördelningen av resurser är intäkterna och rörelseresultatet i enlighet med IFRS-räkenskaper.

Intäkter

Redovisningsprincip

Koncernen tillämpar femstegsmodellen för intäktsredovisning i IFRS 15 när man redovisar sina intäkter. IFRS 15 syftar till att informera personer som använder redovisningen om risker, tidpunkter och osäkerhet vad gäller intäkter och kassaflöden som härrör från avtal med kunder.

Redovisningen av intäkter enligt IFRS 15 bygger på överföring av kontroll. Intäkter redovisas när prestationsåtagandet uppfyllts genom att kontrollen över den utlovade varan eller tjänsten överförs till kunden. Överföringen av kontroll kan ske vid en enda tidpunkt eller över tid. Intäkter redovisas till det belopp som företaget förväntar sig att ha rätt till mot överföring av prestationsåtagandena.

Typer av avtal och prestationsåtaganden

NYAB:s nettoomsättning består huvudsakligen av stora byggprojekt inom infrastruktur, energi och industri. Utöver byggprojekt omfattar NYAB:s intäkter även andra tjänster, till exempel ingenjör- och underhållstjänster. Den vanligaste typen av kundavtal i samband med byggprojekt är totalentreprenader. Underhållstjänster tillhandahålls vanligen under ett ramavtal, där enskilda tjänster utförs utifrån en separat arbetsorder.

Projekt

NYAB:s projekt innebär vanligtvis leverans av en helhet till kund och byggprojekt utgör därmed ett enda prestationsåtagande. Om ytterligare arbete eller ändringar avtalas kommer de att behandlas som en del av det aktuella kundavtalet och det befintliga prestationsåtagandet.

Underhåll och övriga tjänster

Underhållstjänster tillhandahålls vanligtvis utifrån en separat order baserat på ramavtalet. Varje order som görs utifrån ett ramavtal utgör ett separat prestationsåtagande.

Ersättning och tidpunkt för kassaflöden

NYAB bedriver huvudsakligen projektverksamhet och det kan finnas betydande pågående projekt vid rapporttillfället. En stor del av NYAB:s projektverksamhet avser infrastruktur, energi och industriellt byggande. Verksamheten är därför delvis säsongsbetonad och byggprojekten infaller oftast under gynnsamma väderförhållanden.

För långsiktiga projekt innehåller kundavtalen avbetalningsplaner som vanligtvis är baserade på hur arbetet fortskrider. I NYAB:s projekt finns det ingen betydande skillnad i tid mellan tilldelningen av arbetet och den ersättning som erhålls från kunden och NYAB:s kundavtal innehåller inte finansiella komponenter eftersom de normala betalningsvillkoren är 30 dagar.

Genomförande av prestationsåtaganden

Prestationsåtagandet har genomförts när kontrollen av en vara eller tjänst överförs till kunden. I projekt anses kontrollen överföras till kunden över tid eftersom kunden har kontroll över den tillgång som byggtjänsterna är riktade till. För underhållstjänster och andra tjänster anses kontrollen överföras till kunden över tid. Detta eftersom kunden behåller kontrollen över den tillgång till vilken tjänsterna hänför sig, eller eftersom kunden samtidigt får och nyttjar fördelarna med tjänsten när NYAB tillhandahåller tjänsten. NYAB skulle inte ha någon alternativ användning för tillgångarna och NYAB har en verkställbar rätt att erhålla ersättning för det arbete som utförts fram till tidpunkten för granskningen, inklusive rimliga marginaler.

Fastställande av transaktionspriset

Om avtalet innehåller mer än ett prestationsåtagande fördelar NYAB transaktionspriset på prestationsåtagandena utifrån separata försäljningspriser. NYAB:s kundavtal innehåller vanligen ett prestationsåtagande, medan ramavtal innehåller en serie separata prestationsåtaganden som är baserade på en order.

När transaktionspriset fastställs tar NYAB hänsyn till rörliga delar, till exempel böter och tilläggsavgifter. Transaktionspriset uppdateras när uppskattningarna ändras. Alla ytterligare arbeten och ändringar som överenskommit under byggprojektet ingår i uppskattningen av transaktionspriset. NYAB beaktar rörliga ersättningar i transaktionspriset i den utsträckning som det är mycket sannolikt att inga betydande avbokningar kommer att behöva göras av den redovisade intäkten när osäkerheten är löst.

Redovisning av intäkter

Koncernen använder i allmänhet en metod som bygger på indata för att fastställa graden av genomförande av prestationsåtaganden. Framstegen mäts i förhållande till de beräknade totala kostnaderna och intäkter redovisas utifrån denna grad av färdigställande. Fastställandet av graden av genomförande sker enligt ledningens gottfinnande. Material som inte är installerat vid rapporttillfället anses fortfarande vara under NYAB:s kontroll och betraktas inte som en del av de ackumulerade kostnaderna enligt indatametoden.

Om faktureringen för ett enskilt kundavtal vid rapporttillfället är lägre än den intäkt som redovisats utifrån prestationsåtagandets grad av genomförande, redovisas denna skillnad som en tillgång under kundfordringar och andra fordringar i balansräkningen, baserat på kundavtalet. Om faktureringen för kundavtalet vid rapporttillfället är större än den intäkt som redovisats utifrån prestationsåtagandets grad av genomförande, redovisas denna skillnad som en skuld i balansräkningens kortfristiga skulder under erhållna förskott, baserat på kundavtalet.

Om det utifrån ledningens uppskattning är sannolikt att de totala kostnaderna som krävs för att slutföra kundavtalet kommer att överstiga de totala intäkterna från kundavtalet, redovisas den förväntade förlusten omedelbart som en kostnad.

Förpliktelser som härrör från kundavtal

NYAB har inga ovanliga eller icke-standardiserade garantivillkor i kundavtal. Längden på garantierna är vanligtvis 2–5 år i enlighet med de allmänna villkoren för byggbranschen. Enligt ledningens uppskattning uppgår garantikostnaderna per rapporteringsperiod till cirka 80–175 tusen euro för hela koncernen. Uppskattningen av garantiavsättningen baseras på historisk information om realiseringen av garantikostnader och övervakas per rapporteringsperiod. Enskilda avtal resulterar i högre garantikostnader och garantiavsättningen redovisas vid behov separat. Förpliktelser som härrör från kundavtalet beräknas och redovisas i enlighet med IAS 37. Läs mer i bilaga 3.6.

Viktiga uppskattningar och bedömningar

När intäkter redovisas över tid baseras resultatet av kundavtalet och redovisningen av intäkter på uppskattningar. NYAB:s ledning gör bedömningen löpande under projektet. Om uppskattningarna av kundavtalets resultat förändras uppdateras intäktsredovisningen under den månad då förändringen blev känd för ledningen. Vid redovisningen av intäkter från försäljning fattar NYAB:s ledning beslut enligt eget gottfinnande, i synnerhet om de rör identifieringen av prestationsåtaganden och fastställandet av graden av genomförande av prestationsåtagandet samt transaktionspriset.

Identifiering av prestationsåtaganden och mätning av framsteg mot fullständigt genomförande

Fastställandet av prestationsåtaganden beror på deras identifiering, hur NYAB:s ledning bland annat bedömer sambandet mellan de olika komponenterna, tjänsterna och arbetsfaserna i avtalet och huruvida kunden kan dra nytta av var och en av dem separat. Ledningen beaktar även exempelvis behandlingen av optioner som ingår i kundavtal, i synnerhet om de behandlas som ett separat prestationsåtagande eller som en del av det ursprungliga avtalet och prestationsåtagandet. NYAB:s ledning bedömer redovisningen av optioner från fall till fall.

Utöver att identifiera prestationsåtaganden kräver redovisningen av intäkter att ledningen bedömer i vilken grad prestationsåtagandet har genomförts, och särskilt när indatametoder används för att redovisa intäkter. För att fastställa graden av genomförande vid rapporttillfället gör NYAB:s ledning en uppskattning av utvecklingen av de totala kostnader som krävs för att genomföra prestationsåtagandet. Kostnadsberäkningar kräver att resultatet av projektet bedöms, och det faktiska framtida resultatet kan skilja sig från beräkningen. Detta kan bero på olika orsaker, till exempel kostnader för merarbete och material samt prisökningar, förseningar och förändringar i kostnaderna för tillgängliga resurser. Risker som är vanliga i byggprojekt är bland annat sådana som rör prissättning av arbetskraft och överenskomna kostnads- och effektivitetsberäkningar. Byggprojekt är dessutom förenade med risker som står utom NYAB:s kontroll, till exempel risker förknippade med myndigheter, kunder eller andra förhållanden.

Uppdateringen av uppskattningarna och övervakningen av redovisningen av tidigare uppskattningar i samband med redovisningen av intäkter från kundavtal görs regelbundet och på ett tillförlitligt sätt utifrån NYAB:s lednings erfarenhet.

Transaktionspris och rörlig ersättning

NYAB:s ledning uppskattar storleken på den ersättning som ska erhållas från kundavtalet för att intäkterna ska kunna redovisas. Avtal som rör NYAB:s byggprojekt innehåller ofta rörliga ersättningar, till exempel olika avgifter för sena betalningar och ytterligare avgifter. Dessa fastställs från avtal till avtal. NYAB redovisar intäkter endast med det belopp och vid den tidpunkt då det är mycket sannolikt att väsentliga återföringar av de redovisade intäkterna inte kommer att behöva göras. NYAB:s ledning använder sig av tidigare bevis och empirisk kunskap när man fastställer rörliga ersättningar. Den uppskattade intäkten från kundavtalet och de tillhörande kostnaderna uppdateras för varje avtal i slutet av varje rapporteringsperiod.

Intäkter per region

Tusen euro	2023	2022
Finland	93 204	51 604
Sverige	187 213	201 714
Totalt	280 417	253 318

Intäkter per kundgrupp

Tusen euro	2023	2022
Offentlig sektor (kommuner och myndigheter)	151 170	177 322
Privat sektor	129 248	75 995
Totalt	280 417	253 318

NYAB har en kund (Trafikverket) som stod för mer än 10 % av koncernens totala intäkter under rapporteringsperioden 1.1.–31.12.2023 (56 555 707,03 EUR) och rapporteringsperioden 1.1.–31.12.2022 (84 414 183,46 EUR).

Transaktionspris fördelat på återstående prestationsåtaganden*

Tusen euro	31.12.2023	31.12.2022
Ej redovisat transaktionspris	294 730	239 682
Redovisas som intäkt nästkommande år	197 576	178 595
Kommer att redovisas senare	97 154	61 087

* Transaktionspriset som fördelas på de återstående prestationsåtagandena i avtalsboken kan även beskrivas med termen orderstock.

Intäkter från avtalssaldon

Tusen euro	31.12.2023	31.12.2022
Kundfordringar	57 607	50 618
Avtalstillgångar	21 186	22 841
Avtalsskulder	12 149	11 647

Inga nedskrivningar har redovisats för avtalstillgångar under räkenskapsåret. Mer information om kreditförluster från kundfordringar finns i noterna 3.3. och 5.4.2.

Under räkenskapsåret 2023 redovisades 11 647 tusen euro som intäkter från avtalsskulder (erhållna förskott) den 31 december 2022 (2022): 3 584 tusen euro).

2.2 Övriga rörelseintäkter

Redovisningsprincip

Övriga rörelseintäkter omfattar andra intäkter än den faktiska försäljningen, till exempel kapitalvinster, försäkringsersättningar, hyresintäkter och offentliga bidrag. Offentliga bidrag som har erhållits som ersättning för åsamkade utgifter redovisas som intäkt under perioden då kostnaderna redovisas som kostnad. Offentliga subventioner till materiella anläggningstillgångar redovisas som en minskning av anskaffningsvärdet för materiella anläggningstillgångar.

Tusen euro	2023	2022
Hysesintäkter	211	113
Erhållna subventioner	0	74
Avyttring av verksamheter och anläggningstillgångar	146	14 719
Övriga intäkter	3 061	1 113
Totalt	3 418	16 019

Bland räkenskapsårets övriga intäkter finns intäkter från förlikningsuppgörelsen med staden S:t Michel som hade en total inverkan på 3,3 miljoner euro på rörelseresultatet. I jämförelseårets resultat ingår försäljningsvinsten på 14,7 miljoner euro från försäljningen av Skarta Energy Oy.

2.3 Material och tjänster

Redovisningsprincip

I kostnaden för sålda varor ingår inköp av material och varor, lagerförändringar och externa tjänster under räkenskapsperioden. Kostnaderna hänför sig direkt till koncernens faktiska byggtjänster.

Tusen euro	2023	2022
Material och tjänster		
Inköp under räkenskapsåret	-113 922	-165 683
Ökning (+)/minskning (-) av varulager	424	-605
Externa tjänster	-104 459	-37 325
Totalt	-217 957	-203 612

2.4 Medarbetare

2.4.1 Ersättningar till anställda

Redovisningsprincip

Kortfristiga kostnader för ersättningar till anställda

Kortfristiga ersättningar till anställda, till exempel löner, ersättningar, naturförmåner, semester och bonusar redovisas för perioden då arbetet i fråga utfördes. Bonusar är främst projektbonusar och en del av projektbokföringen.

Utbetalda ersättningar redovisas som personalkostnader när de förfaller till betalning. Förskottsbetalningar redovisas som tillgångar i balansräkningen i den utsträckning de kan återvinnas genom återbetalning eller avdrag på framtida betalningar. Prestationsbaserade bonusar redovisas som kostnad när koncernen är förpliktad att betala dem och beloppet kan beräknas på ett tillförlitligt sätt.

Pensionsåtaganden

Pensioner klassificeras som förmånsbestämda eller avgiftsbestämda. För avgiftsbestämda pensioner betalar koncernen avgifter till pensionsförsäkringsbolag. Koncernen har inga andra betalningsåtaganden utöver dessa avgifter. Betalningar till avgiftsbestämda pensioner redovisas i resultaträkningen som en kostnad för perioden som betalningarna avser. Alla pensioner som inte uppfyller dessa kriterier betraktas som förmånsbestämda.

Vinstdelning och bonusplaner

Koncernen redovisar en skuld och en kostnad för bonusar som beräknas enligt en formel som bygger på koncernens resultat och andra kvalitativa nyckeltal. Koncernen har ett projektbonussystem där anställda som arbetar med projektledning belönas vid goda ekonomiska resultat för projektet. Enligt tidigare praxis redovisas en sådan skuld när det finns ett juridiskt eller informellt åtagande.

Förmånsbestämda och avgiftsbestämda pensioner

Koncernen har både förmånsbestämda och avgiftsbestämda pensioner. Den enda pension som klassificeras som förmånsbestämd är ITP 2, som används i viss utsträckning av NYAB i Sverige, och den omfattar flera arbetsgivare. I ITP 2-pensionen har de deltagande arbetsgivarna inte tillräcklig information för att redovisa pensionen som förmånsbestämd. Den redovisas istället som om den vore en avgiftsbestämd pension. Alla intjänade förmåner i pensionen registreras hos den slutgiltiga arbetsgivaren. För redovisningsändamål har koncernen därför endast avgiftsbestämda pensioner.

De förmånsbestämda pensionerna inom ITP 2:s administreras av Alecta. Eftersom alla förmåner är registrerade hos den slutgiltiga arbetsgivaren har Alecta inte möjlighet att fastställa en exakt fördelning av tillgångar och avsättningar till respektive arbetsgivare. Förluster på pensionsförmåner som uppstår hos andra arbetsgivare täcks i första hand av Alectas kollektiva konsolideringskapital och medför därför inte ökade kostnader i form av höjda avtalspremier. Det finns emellertid inget allmänt vedertaget ramverk för hur en förlust ska hanteras. Månadspremien beräknas per försäkrad person och typen av förmån utifrån Alectas antaganden om räntor, livslängd, driftskostnader och avkastningsskatt. Beräkningar görs för att en jämn premieinbetalning fram till pensioneringen ska vara tillräcklig för att säkerställa att hela den målsatta förmånen, utifrån den försäkrades aktuella pensionsgrundande lön, faktiskt intjänas. Den kollektiva konsolideringsnivån mäter utdelningsbara tillgångar i förhållande till försäkringsåtaganden. I enlighet med Alectas konsolideringspolicy för förmånsbestämda försäkringar får den kollektiva konsolideringsnivån normalt variera mellan 125 och 175 procent. Om förhållandet understiger eller överstiger dessa tröskelvärden vidtar man åtgärder för att återställa nivån till det normala intervallet. Om nivån är hög kan premierreduktioner komma att införas som en av möjliga åtgärder. Om nivån är låg kan det avtalade priset för nya och befintliga förmåner höjas som en av möjliga åtgärder. Alectas överskott i form av den kollektiva konsolideringsnivån vid utgången av 2023 uppgick till 158 procent. NYAB Sverige AB:s andel av de totala sparpremierna i ITP 2 i Alecta är 0,00432 % och antalet aktiva försäkrade i ITP 2 är 0,00362 % per den 31 december 2023. NYAB Infrastruktur AB:s andel av totala sparpremier i ITP 2 i Alecta är 0,00417 % och antalet aktiva försäkrade i ITP 2 är 0,00390 % per den 31 december 2023.

Tabellerna nedan visar det genomsnittliga antalet anställda och de förmåner som beviljats dem. Aktierelaterade ersättningar diskuteras i not 2.4.3. Ersättningar till vd och övriga medlemmar i ledningsgruppen beskrivs i not 7.3.

Kostnader för ersättningar till anställda

Tusen euro	2023	2022
Löner och ersättningar	-28 379	-16 696
Pensionskostnader (avgiftsbestämda pensioner)	-2 940	-2 295
Övriga personalkostnader	-355	-7 117
Aktierelaterade incitamentsprogram som regleras med egetkapitalinstrument	-717	-657
Totalt	-32 390	-26 764

2.4.2 Antal anställda

Genomsnittligt antal anställda

	2023	2022
Genomsnittligt antal anställda (heltid)	406	309
Antal anställda vid periodens slut	403	383

2.4.3 Aktierelaterade ersättningar

2.4.3.1 Redovisningsprincip

Koncernen har aktiebaserade incitamentsprogram för nyckelmedarbetare. Aktierelaterade ersättningar som ska regleras med aktier redovisas under eget kapital och ersättningar som ska regleras med kontanter redovisas som en skuld. Sådana kontantreglerade aktierelaterade ersättningar för vilka arbetsgivaren för den anställdes räkning ska dra av det antal aktier från aktietilldelningen som täcker skatter och skattelikhande avgifter som betalas i kontant, klassificeras i sin helhet som aktierelaterade ersättningar som regleras med egetkapitalinstrument och redovisas därmed i eget kapital. NYAB-koncernens aktierelaterade ersättningar regleras med egetkapitalinstrument. Programmen värderas till verkligt värde utifrån marknadspriset på NYAB-aktier på tilldelningsdagen och redovisas som en kostnad för ersättningar till anställda under intjänandeperioden med en motsvarande post under eget kapital. Vid varje rapporttillfälle revideras antalet aktier som förväntas bli intjänade från koncernens aktiebaserade incitamentsprogram. Som en del i denna utvärdering beaktas förändringar i koncernens prognostiserade resultat, förväntad omsättning av personal som deltar i programmen och annan information som påverkar antalet aktier som kommer att intjänas. Eventuella justeringar av de ursprungliga uppskattningarna redovisas i resultaträkningen och en motsvarande justering görs under eget kapital.

2.4.3.2 Koncernens aktierelaterade incitamentsprogram

Prestationsbaserat aktieprogram för 2022–2024

I juni 2022 beslutade styrelsen att införa ett prestationsbaserat aktieprogram. Aktieprogrammet för 2022–2024 består av två prestationsperioder som omfattar räkenskapsåren 2022–2023 respektive 2023–2024.

I programmet ges målgruppen möjlighet att tjäna in SkartaNYAB-aktier utifrån prestation. Styrelsen beslutar om prestationskriterierna för programmet samt de mål som ska fastställas för varje kriterium i början av en prestationsperiod. De potentiella ersättningarna enligt programmet kommer delvis att betalas i aktier och delvis kontant efter utgången av varje prestationsperiod i slutet av maj 2024 respektive 2025. För att ersättningen ska betalas ut är förutsättningen att deltagarens anställningsavtal är i kraft på utbetalningsdagen. Aktieprogrammet behandlas som ett program som regleras med eget kapital. De aktierelaterade kostnaderna för tilldelningarna baseras på aktiernas verkliga värde på tilldelningsdagen och återspeglar den uppskattade sannolikheten för att prestations- och servicevillkoren kommer att uppfyllas under intjänandeperioden. Eftersom aktierna ska ges gratis och det inte finns några prestationsvillkor som inte är marknadsrelaterade, värderas dessa tilldelningar utifrån aktiekursen på tilldelningsdagen. Aktiekursen justeras med den förväntade utdelningen eftersom tilldelningarna inte berättigar till utdelning innan de har tjänats in. Den aktiebaserade kostnaden justeras i framtida perioder utifrån förändringar i det förväntade utfallet av de prestationsrelaterade villkoren fram till tidpunkten för intjänande.

Aktiebonusprogram för projekt

I juni 2022 beslutade styrelsen att införa ett aktiebonusprogram för projekt. Deltagarna i programmet har möjlighet att välja att en del av deras framtida projektbonusar ska betalas i NYAB-aktier. Bruttobonusen baseras på prestationsvillkor och övriga villkor som fastställts för de specifika projekten. Efter prestationsperiodens slut kommer den överenskomna konvertibla andelen av bruttoprojektbonusen före avdrag för eventuella tillämpliga skatter att konverteras till aktier. Aktiekursen som ska tillämpas vid konverteringen baseras på den genomsnittliga aktiekursen under den månad som föregår bekräftelsen av projektbonusen.

Aktierelaterade ersättningar som ingår i personalkostnader

Tusen euro	2023	2022
Aktierelaterade incitamentsprogram som regleras med egetkapitalinstrument	-717	-657
Sociala kostnader och skatt som regleras kontant		-4
Totalt	-717	-661

Viktiga antaganden när man fastställer verkligt värde för aktiebaserade incitamentsprogram

Prestationsbaserat aktieprogram	2023	2022
Aktiekurs vid tilldelning (EUR)	0,79	0,80
Aktiekurs vid periodens slut (EUR)	0,55	0,87
Riskfri ränta %	2,567	1,046
Förväntad utdelning %	2,0	2,0
Förväntad intjänandeperiod (år)	1,9	1,9

Aktierelaterade incitament 1 januari 2023–31 december 2023

Program	Prestationsbaserat aktieprogram 2022–2024
Typ	aktie
Instrument	Prestationsbaserat aktieprogram 2022–2024
Initialt belopp, st	5 196 882
Datum för första tilldelning	4 juli 2022
Intjänandedatum	31 maj 2025
Längsta avtalade löptid, år	2
Återstående avtalad löptid, år	1
Antal personer vid räkenskapsårets slut	264
Betalningsmetod	Eget kapital
Transaktioner under räkenskapsåret	Prestationsbaserat aktieprogram 2022–2024
Utestående vid periodens början	5 196 882
<i>Förändringar under räkenskapsåret</i>	
Tilldelade under perioden	5 369 052
Förverkade under perioden	-5 062 559
Utnyttjade under perioden	-
Löpte ut under perioden	-
Utestående vid periodens slut	5 503 375

Aktierelaterade incitament 1 januari 2022–31 december 2022

Program	Aktieemission utan betalning till personalen	Prestationsbaserat aktieprogram 2022–2024
Typ	aktie	aktie
Instrument		Prestationsbaserat aktieprogram 2022–2024
Initialt belopp, st	9 950	5 905 191
Datum för första tilldelning	30 juni 2022	4. juli 2022
Intjänandedatum	30 juni 2022	31 maj 2024
Längsta avtalade löptid, år	-	2
Återstående avtalad löptid, år	-	1
Antal personer vid räkenskapsårets slut	-	230
Betalningsmetod	Eget kapital	Eget kapital
Transaktioner under räkenskapsåret		Prestationsbaserat aktieprogram 2022–2024
Utestående vid periodens början	-	-
<i>Förändringar under räkenskapsåret</i>		
Tilldelade under perioden	9 950	5 905 191
Förverkade under perioden	-	-708 309
Utnyttjade under perioden	-9 950	-
Löpte ut under perioden	-	-
Utestående vid periodens slut	-	5 196 882

Inga skulder redovisas till följd av aktierelaterade ersättningar 31 december 2023 och 31 december 2022. I not 7.3 finns information om ersättningen till ledning.

2.5 Övriga rörelsekostnader

Redovisningsprincip

I övriga rörelsekostnader ingår kostnader som inte hänför sig till NYAB:s egentliga löpande verksamhet. Övriga rörelsekostnader omfattar kostnader utöver sådana som gäller sålda varor, till exempel lokaler, it och telekommunikation, administration, underhåll och drift av maskiner och inventarier samt marknadsföring och kommunikation. Dessutom ingår leasingavgifter som redovisas i resultaträkningen för leasingavtal som klassificeras som kortsiktiga leasingavtal eller leasade tillgångar som klassificeras som av lågt värde i övriga rörelsekostnader, liksom icke-indexbaserade rörliga leasingavtal som kostnadsförs. I övriga rörelsekostnader ingår även förluster vid avyttring av materiella och immateriella tillgångar.

Tusen euro	2023	2022
Kostnader för lokaler	-736	-627
Kostnader för datorer och programvara	-1 681	-666
Marknadsföringskostnader	-677	-488
Administrativa tjänster	-3 552	-1 929
Övriga rörelsekostnader	-5 468	-4 862
Totalt	-12 114	-8 571

Ökningen av kostnader för administrativa tjänster och övriga rörelsekostnader beror främst på sammanslagningen av Skarta-NYAB:s verksamhet under jämförelseåret den 31 mars 2022.

2.5.1 Revisorarvoden

Ersättning till revisorer

Tusen euro	2023	2022
EY		
Ersättning för revisionsarbete	-196	-159
Övriga arvoden	-25	-138
Totalt	-221	-297

2.6 Av- och nedskrivningar

Redovisningsprincip

Avskrivningar redovisas som en kostnad i resultaträkningen linjärt över den beräknade nyttjandeperioden för materiella och immateriella tillgångar. Nyttjanderättstillgångar skrivs av över antingen tillgångens nyttjandeperiod eller leasingperioden, beroende på vilken som är kortast. Mer information om anläggningstillgångar och deras avskrivningar finns i noterna 4.2, 4.3 och 3.1.

Tusen euro	2023	2022
Avskrivningar		
Immateriella tillgångar	-2 580	-1 472
Materiella anläggningstillgångar	-2 341	-2 154
Nyttjanderättstillgångar	-1 265	-1 019
Totalt av- och nedskrivningar	-6 186	-4 645

En nedskrivning på 499 tusen euro har bokförts på de immateriella tillgångarna under räkenskapsåret. Under jämförelseåret gjordes inga nedskrivningar eller återföringar av nedskrivningar som hänför sig till anläggningstillgångar.

2.7 Vinst per aktie

Redovisningsprincip

Resultat per aktie före utspädning beräknas genom att man dividerar resultatet för räkenskapsåret som hänför sig till moderbolagets aktieägare med det vägda genomsnittliga antalet utestående aktier under räkenskapsåret, exklusive egna aktier som innehas av NYAB Abp. NYAB Abp:s antal aktier för hela räkenskapsåret 2023 var 706 658 238 (vägt genomsnittligt antal aktier för jämförelseperioden 631 882 053) och bolaget innehar inga egna aktier.

Resultat per aktie efter utspädning beräknas genom att man justerar det genomsnittliga vägda antalet aktier genom utspädning av alla aktier som kan ge upphov till utspädningseffekt, exempelvis konvertibla skuldebrev. Detta ändrar det vägda genomsnittet av antalet utestående aktier.

Vinst per aktie	2023	2022
Vinst per aktie, före utspädning		
Resultat för räkenskapsåret hänförligt till moderbolagets ägare, EUR	9 110 657	21 063 811
Vägt genomsnittligt antal aktier, st	706 658 238	631 882 053
Vinst per aktie före utspädning, euro	0,01	0,03
Vinst per aktie, efter utspädning		
Resultat för räkenskapsåret hänförligt till moderbolagets ägare, EUR	9 110 657	21 063 811
Justeringar:		
Räntekostnader på konvertibla skuldebrev justerade för perioden justerat för skatteeffekt, EUR	-	-
Justerat resultat hänförligt till moderbolagets ägare, EUR	9 110 657	21 063 811,27
Genomsnittligt vägt antal aktier, st	706 658 238	631 882 053
Justeringar:		
Genomsnittligt antal egna aktier som kan emitteras på basis av ett konvertibelt skuldebrev, st	-	-
Genomsnittligt vägt antal aktier vid beräkning av resultat per aktie efter utspädning, st	706 658 238	631 882 053
Vinst per aktie efter utspädning, EUR	0,01	0,03

3. Operativa tillgångar och skulder

3.1 Nyttjanderättstillgångar

IFRS 16 Leasingavtal kräver att leasetagare redovisar alla leasingavtal i balansräkningen. Detta görs genom att man redovisar nyttjanderättstillgången och leasingkulden vid avtalens början. Värdet på dessa bygger på nuvärdet av framtida hyresbetalningar. Istället för att redovisa leasingkostnader i resultaträkningen redovisar man avskrivningar för nyttjanderättstillgångar och räntekostnader för leasingkulder.

Koncernens leasingavtal består främst av bilar, maskiner och fastigheter. Koncernen har inte identifierat några serviceavtal inom vilka det finns identifierbara tillgångar som ska redovisas separat i enlighet med IFRS 16.

Redovisningsprincip

När varje avtal ingås bedömer koncernen huruvida avtalet i fråga är ett leasingavtal eller om det innehåller ett leasingavtal. Bedömningen görs i enlighet med IFRS 16 baserat på huruvida ett avtal överför rätten att kontrollera användningen av en identifierad tillgång under en tidsperiod i utbyte mot ersättning. För varje identifierat leasingavtal där koncernen agerar som leasetagare redovisar koncernen en nyttjanderättstillgång och motsvarande leasingkund vid leasingavtalets början. Startpunkten definieras som den tidpunkt då den leasade tillgången är tillgänglig för koncernen att använda.

Leasingkulden värderas vid avtalets början genom diskontering av framtida leasingbetalningar till nuvärde. Dessa avgifter tar hänsyn till fasta avgifter, rörliga avgifter baserade på ett index eller en ränta, restvärdesgarantier som förväntas betalas av koncernen och lösenpriset för en köpoption om det rimligen är sannolikt att koncernen kommer att utnyttja optionen. Olika straffavgifter om leasingavtalet sägs upp beaktas endast i värderingen om användningen av en uppsägningsoption har beaktats vid bedömningen av leasingperioden.

Den diskonteringsränta som används för att värdera leasingkulden och nyttjanderättstillgången ska enligt IFRS 16 vara leasingavtalets internränta. Ofta är dock denna ränta inte lätt för leasetagaren att definiera. Leasetagaren tillåts i sådana fall istället använda koncernens marginella låneränta. Den marginella låneräntan

definieras som den ränta som koncernen skulle behöva betala om man under en motsvarande tidsperiod och med liknande säkerheter lånade de pengar som behövdes för att förvärva en tillgång med ett värde som motsvarar nyttjanderättstillgången i en liknande ekonomisk miljö.

Leasingkulden värderas vid leasingavtalets början och lånebetalningar görs under leasingperioden. Leasingkuldens belopp måste omvärderas om det sker förändringar i framtida leasingavgifter till följd av exempelvis indexförändringar, en omvärdering av utnyttjandet av optioner som ingår i avtalet eller andra förändringar i leasingavtalet.

Nyttjanderättstillgångar värderas till anskaffningsvärde som består av beloppet för leasingkulden och avskrivningar av dessa tillgångar görs under leasingperioden. Om avtalet innehåller tjänstekomponenter utöver leasingavtalet separeras dessa från leasingavtalet och redovisas som kostnader i resultaträkningen. Avskrivning av nyttjanderättstillgångar görs linjärt över tillgångens nyttjandeperiod eller leasingperioden, beroende på vilket som är kortast. Om koncernen är tämligen säker på att den köpoption som ingår i kontraktet kommer att utnyttjas och lösenbeloppet för köpoptionen ingår i värderingen av leasingkulden, måste tillgångens nyttjandeperiod användas som avskrivningsperiod.

Koncernen redovisar räntekostnader på leasingkulden och avskrivningar på nyttjanderättstillgångar i resultaträkningen. I kassaflödesanalysen redovisar koncernen räntedelen av leasingbetalningarna som kassaflöde från den löpande verksamheten. Den del av leasingbetalningarna som avser kapitalbelopp redovisas som kassaflöde från finansieringsverksamheten. Betalningar avseende kortfristiga leasingavtal och leasingavtal med lågt värde samt variabla leasingavgifter som inte beaktas vid värderingen av leasingkulden redovisas i kassaflödet från den löpande verksamheten.

Koncernen har ingen betydande verksamhet som leasegivare.

Viktiga uppskattningar och bedömningar

Tillämpade undantag

Koncernen har tillämpat undantagen i IFRS 16. Enligt dessa undantag är det inte obligatoriskt att redovisa kortfristiga leasingavtal och leasingavtal med lågt värde i balansräkningen. Hyresperioden för korttidsleasing är 12 månader eller mindre. Leasingavgifter som hänför sig till sådana leasingavtal redovisas linjärt som en kostnad under övriga kostnader. Dessutom tillämpar koncernen inte IFRS 16 på immateriella tillgångar.

Fastställande av leasingperiod

Leasingperioden är den tidsperiod under vilken leasingavtalet inte kan sägas upp, inklusive de perioder som omfattas av en eventuell förlängningsoption, om koncernen är tämligen säker på att optionen kommer att utnyttjas. Perioder som omfattas av en uppsägningsoption ingår också om koncernen är tämligen säker på att optionen i fråga inte kommer att utnyttjas. Koncernen kommer att ta hänsyn till alla faktorer och omständigheter som skapar ett ekonomiskt incitament att utnyttja förlängningsoptionen och inte utnyttja uppsägningsoptionen. Ledningen omprövar leasingperioden om några väsentliga händelser inträffar eller om omständigheterna förändras. Leasingperioden för leasingavtal som gäller tills vidare fastställs också enligt de principer som beskrivs ovan. Leasingperioden för varje sådant leasingavtal bygger på ledningens bedömning av omständigheterna och huruvida det finns några ekonomiska incitament.

Fastställande av marginell låneränta

Internräntan för koncernens leasingavtal är inte lätt att fastställa. Koncernen använder därför den marginella låneräntan för att diskontera leasingbetalningarna. Den marginella låneräntan kan inverka i mycket hög grad på hur leasingkulden värderas. Koncernen använder de låneräntor som avtalats med finansinstitut som grund för att fastställa den marginella låneräntan. I enlighet med kraven i IFRS 16 säkerställer man att den ränta som används återspeglar leasingavtalets inledningsdatum, leasingperiod, leasade tillgångar och driftsmiljö.

Nyttjanderättstillgång

Nedan anges de redovisade värdena för tillgångar med nyttjanderätt och förändringarna under perioden.

2023 Tusen euro	Byggnader och konstruktioner	Maskiner och utrustning	Markrättigheter	Totalt nyttjande- rättstillgångar
Anskaffningsvärde 1.1.	1 340	4 019	-	5 360
Rörelseförvärv	-	-	-	-
Överföringar mellan poster	181	-208	27	-
Tillägg	177	1 354	45	1 576
Avyttringar	-	-700	-	-700
Omräkningsdifferenser	2	21	-	23
Anskaffningsvärde 31.12.	1 700	4 487	72	6 259
Upplupna av- och nedskrivningar 1.1.	-119	1 863	-	-1 982
Överföringar mellan poster	-43	53	-11	-
Omräkningsdifferenser	-6	-21	-	-28
Avskrivningar för perioden	-301	-945	-19	-1 265
Upplupna avskrivningar av avyttringar	-	385	-	385
Upplupna av- och nedskrivningar 31.12.	-469	-2 391	-30	-2 890
Redovisat värde 31.12.	1 231	2 096	43	3 369



2022 Tusen euro	Byggnader och konstruktioner	Maskiner och utrustning	Totalt nyttjanderätts- tillgångar
Anskaffningsvärde 1.1.	-	2 492	2 492
Rörelseförvärv	740	418	1 158
Tillägg	600	1 225	1 826
Avyttringar	-	-	-
Omräkningsdifferenser	-	-115	-115
Anskaffningsvärde 31.12.	1 340	4 019	5 360
Upplupna av- och nedskrivningar 1.1.	-	-963	-963
Avskrivningar för perioden	-119	-900	-1 019
Upplupna avskrivningar av avyttringar	-	-	-
Upplupna av- och nedskrivningar 31.12.	-119	-1 863	-1 982
Redovisat värde 31.12.	1 221	2 156	3 377

Leasingskulder

Nedan anges de redovisade värdena för leasingskulder och förändringarna under perioden.

Tusen euro	2023	2022
1.1	3 223	1 432
Rörelseförvärv	-	1 158
Tillägg	937	1 826
Omräkningsdifferenser	65	-115
Betalning av lån	-895	-1 077
31.12	3 331	3 223

Räntekostnader för leasingavtal anges i not 5.2.

Tusen euro	31.12.2023	31.12.2022
Långfristiga leasingskulder	2 229	2 277
Kortfristiga leasingskulder	1 102	1 014
Totalt	3 331	3 291
Totalt utgående kassaflöde på grund av leasingavtal*	1 506	1 304

*) Inkluderar leasingbetalningar för kortfristiga leasingavtal och leasingavtal där den underliggande administrativa tillgången har ett lågt värde.

Leasingkostnader från kortfristiga leasingavtal och från leasingavtal för tillgångar med lågt värde ingår i övriga rörelsekostnader och totalbeloppet uppgick 2023 till cirka 610 tusen euro (227 tusen euro).

Löptidsanalysen för leasingskulder redovisas i not 5.4.3 Likviditets- och refinansieringsrisk. Räntekostnader för leasingavtal anges i not 5.2.

3.2 Varulager

Redovisningsprincip

Varulager redovisas till det som är lägst av anskaffningsvärdet och nettoförsäljningsvärdet. Detta är det uppskattade försäljningspriset för slutprodukten, med avdrag för tillämpliga rörliga försäljningskostnader och andra produktionskostnader. Anskaffningsvärdet för varulager innefattar alla kostnader för inköp, ombyggnad och andra kostnader som uppstått för att varulagret skulle vara på sin nuvarande plats och i nuvarande skick. Råvarukostnader fastställs generellt genom metoden för vägt genomsnittligt anskaffningsvärde. Anskaffningsvärdet för varulager fastställs med hjälp av först-in-först-ut-principen (FIFU).

Det tilldelade anskaffningsvärdet för koncernens varulager utgörs av inköpspriset inklusive kostnaderna för transport till byggarbetsplatsen eller råvarulagret. Det finns inga lager eller inköpsanläggningar eller andra fasta omkostnader som ska allokeras till anskaffningsvärdet för varulagret.

Tusen euro	31.12.2023	31.12.2022
Råmaterial och förbrukningsmaterial	1 373	2 303
Totalt	1 373	2 303

Råvaror och förbrukningsmaterial består främst av asfalt samt material och delar som köpts in för projekt. Under föregående räkenskapsår bestod övrigt varulager huvudsakligen av produkter i arbete.

3.3 Kundfordringar och andra fordringar

Redovisningsprincip

NYAB:s kundfordringar härrör från fakturering av specialiserade byggkontrakt, större infrastrukturprojekt och underhållsavtal. Koncernens största kunder är statliga myndigheter, kommuner, kommunägda affärsinstitut och andra offentliga organ (statligt ägda och andra offentligt ägda organisationer). Mer information finns i not 2.1 Intäkter.

NYAB:s finansiella tillgångar består av likvida medel och kundfordringar som värderas till upplupet anskaffningsvärde genom att man tillämpar effektivräntemetoden. Finansiella tillgångar till upplupet anskaffningsvärde är tillgångar som innehas för att inkassera avtalsenliga kassaflöden och dessa kassaflöden är enbart betalningar av eget kapital och ränta.

Lånefordringar och andra fordringar än kundfordringar värderas till verkligt värde vid första redovisningstillfället. De redovisade värdena för lånefordringar och övriga fordringar motsvarar deras verkliga värde enligt NYAB:s ledning, eftersom de är kortfristiga och deras ränta i allt väsentligt motsvarar marknadsräntan.

Merparten av övriga fordringar består av fordringar från kundavtal, förutbetalda kostnader och upplupna intäkter samt övriga fordringar.

Viktiga uppskattningar och bedömningar

Nedskrivning av kundfordringar och andra fordringar

NYAB redovisar proaktivt förväntade kreditförluster som hänför sig till kundfordringar och andra fordringar utifrån en uppskattning. NYAB tillämpar en förenklad metod för att värdera kundfordringar och tillgångar från kundavtal. Nedskrivningar av kundfordringar och tillgångar baserade på kundavtal beräknas enligt modellen för förväntade kreditförluster (ECL). Förväntade kreditförluster och avsättningar för kreditförluster som ska redovisas i kundfordringar uppskattas utifrån det belopp som motsvarar kreditförluster under hela tillgångens livscykel. På så sätt redovisas en kreditförlust utifrån de kreditförluster som förväntas under hela livscykeln för kundfordringar eller en tillgång, baserat på kundavtal.

En avsättning redovisas i balansräkningen för förväntade framtida kreditförluster och den finns kvar i balansräkningen tills den redovisas i resultaträkningen eller återförs. Med tanke på NYAB:s verksamhets beskaffenhet kan avsättningen finnas kvar i balansräkningen under flera år om fordran exempelvis avser utfallet av en rättsprocess.

De förväntade kreditförlusterna som hänför sig till kundfordringar beräknas per kundportfölj utifrån portföljrisiker. Bedömningen görs baserat på erfarenhet av tidigare års kreditförluster och tidigare betalningsbeteenden samt allmänt tillgänglig framtida information. NYAB:s ledning har beräknat kreditförlustnivåer utifrån kundfordringarnas ålderskategori, där man har tagit hänsyn till de specifika risker som är förknippade med fordringarna.

För stora enskilda kundfordringar eller kunder beräknar man avsättningarna för kreditförluster utifrån uppskattningar av sannolikheten för att kunden kommer att bli insolvent. Dessa uppskattningar bygger på tillgänglig marknadsinformation, kundernas kreditbetyg och kundspecifik erfarenhet hos NYAB:s projektledare. Justeringar görs om det finns indikationer på en försämring av kundernas kreditvärdighet, till exempel utifrån betalningsbeteende.

Enligt den bedömning som NYAB:s ledning gör är förväntade kreditförluster som avser kundfordringar och tillgångar baserade på kundkontrakt inte väsentliga och redovisas därför inte i de finansiella rapporterna per den 31 december 2023.

Kundfordringar och avtalstillgångar

Tusen euro	31.12.2023	31.12.2022
Kundfordringar (brutto)	57 607	50 618
Avtalstillgångar	21 186	22 841
Minus: Avsättningar för förväntade kreditförluster	-	-
Kundfordringar och avtalstillgångar (netto)	78 793	73 459

Åldersanalys av kundfordringar

	Ej förfallna	1–30 dagar	31–90 dagar	Mer än 90 dagar	Totalt	Förväntad kreditförlust	Redovisat värde
31 dec. 2023	38 113	5 959	1 070	12 464	57 607	-	57 607
31 dec. 2022	30 600	5 618	6 627	7 772	50 618	-	50 618

Mer information om kreditrisker relaterade till kundfordringar finns i not 5.4. Mer information om redovisning av avtalstillgångar finns i not 2.1.

Övriga fordringar

Tusen euro	31.12.2023	31.12.2022
Tilläggsköpeskilling	-	3 618
Förutbetalda kostnader	2 658	3 787
Övriga fordringar	2 304	2 131
Totalt övriga fordringar	4 962	9 536

Förutbetalda kostnader består av betalda förskott avseende elnätsprojekt och andra upplupna kostnader inom ramen för projektet. Tilläggsköpeskilling under jämförelseåret avsåg försäljningen av Skarta Energy Oy och har under rapporteringsperioden omvandlats till innehav i intresseföretag.

3.4 Likvida medel

Redovisningsprincip

I likvida medel ingår banktillgodohavanden och övriga kortfristiga placeringar med förfalldag inom tre månader från tidpunkten för anskaffande, såväl i balansräkningen som i kassaflödesanalysen.

Tusen euro	31.12.2023	31.12.2022
Kassa och banktillgodohavanden	22 644	13 827
Totalt likvida medel	22 644	13 827

3.5 Leverantörsskulder och andra skulder

Redovisningsprincip

Leverantörsskulder och andra finansiella skulder som ingår i posten klassificeras som finansiella skulder värderade till upplupet anskaffningsvärde. De redovisas till verkligt värde vid första redovisningstillfället och värderas därefter till upplupet anskaffningsvärde med effektivräntemetoden. De bokförda värdena för leverantörsskulder och andra skulder anses motsvara sina verkliga värden på grund av den korta löptiden. Skulderna är utan säkerhet och regleras normalt inom 30 dagar från första redovisningstillfället. Det bokförda värdet för leverantörsskulder och andra finansiella skulder som ingår i den här posten i balansräkningen finns i not 5.4 Hantering av finansiella risker.

Leverantörsskulder och andra skulder klassificeras som kortfristiga skulder om de förfaller inom 12 månader efter rapporteringsperiodens slut. Erhållna förskott är avtalsenliga skulder tills koncernen uppfyller det prestationsåtagande som utlovats till kunden.

Tusen euro	31.12.2023	31.12.2022
Leverantörsskulder	26 691	24 428
Avtalsskulder	12 149	11 647
Upplupna kostnader och förutbetalda intäkter	8 830	3 693
Upplupna personalkostnader	3 355	3 014
Upplupna räntekostnader	-	204
Övriga skulder	7 772	8 470
Kortfristig skatteskuld	725	1 812
Totalt	59 523	53 268

Mer information om redovisning av kontraktsskulder finns i not 2.1. Av de upplupna kostnaderna och förutbetalda intäkterna består 4,3 miljoner euro av mervärdesskatt som ska krediteras kunderna.

3.6 Avsättningar

Redovisningsprincip

Avsättningar redovisas om koncernen har en befintlig förpliktelse (juridisk eller informell) till följd av en inträffad händelse, om det är sannolikt att ett utflöde av resurser med ekonomiska fördelar kommer att krävas för att reglera förpliktelsen och om man kan göra en tillförlitlig uppskattning av storleken på förpliktelsen. När koncernen förväntar sig att en avsättning helt eller delvis kommer att återbetalas, till exempel enligt ett försäkringsavtal, redovisas återbetalningen som en separat tillgång, men endast när återbetalningen är så gott som säker. Kostnaderna för en avsättning redovisas i resultaträkningen netto efter eventuell återbetalning.

Om effekten av pengars tidsvärde är väsentlig diskonteras avsättningar med en aktuell räntesats före skatt som, när så är lämpligt, återspeglar de risker som är förknippade med skulden. När diskontering används redovisas den ökning av avsättningen som beror på att tid förflyter som en finansiell kostnad.

Garantier

Koncernen lämnar garantier för entreprenörers utförande av arbete och för material och varor som levereras. Koncernen säljer inte garantier eller utökade garantier som faller inom IFRS 15:s tillämpningsområde. Första redovisningstillfället baseras på historiska erfarenheter. Uppskattningen av garantirelaterade kostnader revideras varje år.

Förlustkontrakt

Ett förlustkontrakt är ett kontrakt enligt vilket de oundvikliga kostnaderna (det vill säga de kostnader som koncernen inte kan undvika på grund av kontraktet) för att uppfylla förpliktelserna enligt kontraktet överstiger de ekonomiska fördelar som förväntas enligt kontraktet. De oundvikliga kostnaderna enligt ett kontrakt återspeglar den lägsta nettokostnaden för att avsluta kontraktet, vilket är det lägsta av kostnaden för att fullgöra kontraktet och eventuella ersättningar eller straffavgifter som uppstår om kontraktet inte fullgörs. Kostnaden för att fullgöra ett kontrakt omfattar de kostnader som direkt hänför sig till kontraktet (det vill säga både tillkommande kostnader och en allokering av kostnader som direkt hänför sig till kontraktets verksamhet).

Om koncernen har ett förlustkontrakt redovisas och värderas den nuvarande förpliktelsen enligt kontraktet som en avsättning. Innan en separat avsättning för ett förlustkontrakt görs redovisar koncernen dock eventuella nedskrivningar av tillgångar som är hänförliga till kontraktet. Projektledarna uppdaterar beräknade intäkter och kostnader för projektet för att upptäcka eventuella förlustkontrakt där förluster inte kan undvikas.

Förlustkontrakt redovisas och granskas kvartalsvis. Om betydande förlustkontrakt uppstår redovisas den totala prognostiserade förlusten.

Viktiga uppskattningar och bedömningar

Avsättningar för aktuella förpliktelse kräver ledningens bedömning för att fastställa om det är sannolikt att ett utflöde av ekonomiska fördelar kommer att krävas för att reglera förpliktelsen. Uppskattningar krävs för att fastställa värdet på förpliktelsen, eftersom det belopp som redovisas som avsättning baseras på den bästa uppskattningen av de oundvikliga kostnader som krävs för att reglera förpliktelsen vid rapporteringsperiodens slut.

Vid bedömningar av avsättningar för befintliga förpliktelse måste ledningen avgöra om en rättslig eller annan informell förpliktelse har uppstått som innebär att det är sannolikt att resurser kommer att överföras för att reglera förpliktelsen. Om förpliktelsen bedöms ha uppkommit kommer NYAB:s ledning att göra en uppskattning av det sannolika beloppet för förpliktelsen och när den kommer att uppfyllas.

Uppskattningar är nödvändiga eftersom de värden som redovisas i avsättningar baseras på de vid tidpunkten för redovisningen bästa tillgängliga uppskattningarna av de oundvikliga kostnader som krävs för att reglera förpliktelsen vid rapporteringsperiodens slut. När ledningen uppskattar nödvändiga kostnader måste de beakta flera möjliga utfall och sannolikheten för att de inträffar, risker och osäkerheter kring händelser och omständigheter samt även göra antaganden kring tidpunkten för betalningar. Bedömningar måste även göras när man fastställer diskonteringsräntan. Ändringar kan behöva göras i tidsplaner eller kostnadsberäkningar med tiden och/eller när man får mer detaljerad information.

Tusen euro	2023		
	Garantier	Avsättningar för projektrisker	Totalt
Per 1 jan.	81	2	83
Rörelseförvärv	-	-	-
Ytterligare bestämmelser	-81	192	112
Totalt (31 dec.)	-	194	194
Långfristiga	-	194	194
Totalt	-	194	194

Tusen euro	2022		
	Garantier	Avsättningar för projektrisker	Totalt
Per 1 jan.	-	-	-
Rörelseförvärv	81	-	81
Ändringar i avsättningar	-	2	2
Totalt (31 dec.)	81	2	83
Långfristiga	81	2	83
Totalt	81	2	83

4. Förvärv och kapitalutgifter

4.1 Rörelseförvärv

Redovisningsprincip

Koncernen tillämpar förvärvsmetoden när man redovisar rörelseförvärv. Den totala köpeskillingen för förvärvet av dotterbolaget ska fastställas som det verkliga värdet av tillgångar som ska avyttras, skulder som ska övertas och egetkapitalinstrument som emitterats av NYAB. I den totala köpeskillingen ingår det verkliga värdet på den tillgång eller skuld som uppkommer från den villkorade köpeskillingen. Förvärvsrelaterade utgifter, till exempel konsultarvoden, redovisas som kostnader när de realiseras. Identifierbara förvärvade tillgångar, skulder och eventalförpliktelser värderas till verkligt värde vid förvärvstidpunkten. Ett dotterbolag konsolideras från den tidpunkt då koncernen får bestämmande inflytande och de överförda dotterbolagen konsolideras tills det bestämmande inflytandet upphör. Mer information om redovisningsprinciper för koncernföretag finns i not 6.1 och 6.2.

Innehav utan bestämmande inflytande i föremålet för förvärvet ska redovisas till verkligt värde per förvärv eller till ett belopp som motsvarar den proportionella andelen av innehav utan bestämmande inflytande i nettotillgångarna i föremålet för förvärvet.

Viktiga uppskattningar och bedömningar

När man redovisar rörelseförvärv måste man göra betydande bedömningar och använda uppskattningar. När det är möjligt fastställs verkligt värde på förvärvade tillgångar och skulder utifrån tillgängliga marknadsvärden. Om det inte finns några tillgängliga marknadsvärden görs värderingen utifrån tillgångens bedömda förmåga att generera intäkter. Överförd ersättning vid rörelseförvärv värderas till verkligt värde vid förvärvstidpunkten.

Behandlingen av goodwill från de förvärv som gjordes 2022 diskuteras i not 4.2. Inga rörelseförvärv gjordes under perioden 1.1–31.12.2023.

4.1.1 Förvärv under 2022

4.1.1.1 Fusion av Skarta Group Abp och NYAB Sverige AB

Den 16 december 2021 meddelade NYAB Abp (tidigare Skarta Group Abp) att man hade tecknat ett aktieutbytesavtal enligt vilket man kommer att förvärva samtliga stamaktier i NYAB Sverige AB (100 %). NYAB Sverige-koncernens verksamhet är rikstäckande i Sverige och kärnverksamheten utgörs av markentreprenad samt infrastruktur- och specialentreprenad. Bland kunderna finns både privata och offentliga aktörer.

Metoden för genomförandet av rörelseförvärvet angavs i företagsbulletinen den 21 februari 2022. Den 31 mars 2022 fattade styrelsen för NYAB Abp (tidigare Skarta Group Abp) beslut om den riktade nyemissionen till aktieägarna i NYAB Sverige AB och godkände de teckningar som gjordes där. Som en del i rörelseförvärvet genomfördes en riktad nyemission till de tidigare aktieägarna i NYAB Sverige AB, där 414 244 098 nya aktier i NYAB Abp emitterades. Genom den riktade nyemissionen ökade antalet aktier i NYAB Abp till 702 641 888 aktier. Den riktade nyemissionen hade ingen effekt på NYAB Abp:s aktiekapital, som uppgår till 80 tusen euro. I avtalet överförde Skarta Group Abp även en kontant ersättning på 2,5 miljoner euro.

De nya aktierna som emitterades i den riktade emissionen har registrerats i handelsregistret och handeln med dem inleddes på Nasdaq First North Tillväxtmarknad Finland den 5 april 2022.

Den 31 mars 2022 fusionerades Skarta Group Abp och NYAB Sverige AB för att bilda den nya enheten NYAB Abp (tidigare Skarta Group Abp). Företagen bedriver verksamhet inom samma bransch. I och med företagsförvärvet ökade såväl NYAB:s resurser som deras kompetens, särskilt i Norrbotten, som är en viktig marknad för båda parterna i rörelseförvärvet. De planerade investeringarna i koldioxidfri industri och infrastruktur i regionen kommer under de kommande decennierna att uppgå till mer än 100 miljarder euro. Sammanslagningen förväntas ge strategiska, ekonomiska och kommersiella fördelar.

Ur ett IFRS-redovisningsperspektiv behandlas fusionen mellan Skarta Group Abp och NYAB Sverige AB som ett omvänt förvärv. NYAB tillämpar förvärvsmetoden där NYAB Sverige AB definieras som den redovisningsmässiga förvärvaren och Skarta Group Abp som det redovisningsmässiga förvärvade bolaget.

Jämförelseperioden som presenteras i NYAB:s finansiella rapporter för rapporteringsperioden som avslutades den 31 december 2022 och den ingående balansräkningen den 1 januari 2021 omfattar endast företag i NYAB Sverige AB medan företag som tillhör Skarta Group Abp konsoliderades för första gången den 31 mars 2022 och deras omsättning i NYAB-koncernen för perioden från den 1 april till den 31 december 2022 uppgick till 59,3 miljoner euro.

Fastställande av överförd ersättning vid omvänt förvärv

I det omvända förvärvet har NYAB Sverige AB inte utfärdat någon ersättning från det redovisningsmässigt förvärvade bolaget. Istället emitterade den redovisningsmässiga förvärvaren Skarta Group Abp sina egna aktier till aktieägarna i den redovisningsmässiga förvärvaren och överförde en kontant ersättning på 2,5 miljoner euro.

I enlighet med IFRS 3.B20 baseras överförd ersättning vid ett omvänt förvärv på det antal egetkapitalandelar som det legala dotterbolaget NYAB Sverige AB skulle ha behövt utfärda för att ge ägarna till det legala moderbolaget Skarta Group Abp samma procentuella egetkapitalandel i den sammanslagna enhet som uppstår genom det omvända förvärvet. Den överförda ersättningens verkliga värde var 139 250 000 EUR, vilket motsvarar 1 114 aktier till ett värde på 125 000 som NYAB Sverige AB skulle ha emitterat i enlighet med ovanstående. Värdet per aktie härleds från NYAB Sverige AB:s värde, vilket baseras på dels det värde som överenskommits i aktieswapavtalet, dels den värdering av bolaget som upprättades i mars 2022. Denna värdering utfördes externt främst utifrån en modell för diskonterade framtida kassaflöden å ena sidan och å andra sidan utifrån en jämförelseanalys. De framtida kassaflöden som används i värderingen baseras på företagsledningens uppskattningar och prognoser och innefattar betydande bedömningar som gjorts av företagsledningen. Kontantersättningen har avräknats från balanserade vinstmedel från tidigare år som en utdelning till ägarna.

4.1.1.2 Förvärv av Power Forze AB

Den 31 augusti 2022 förvärvade NYAB samtliga aktier i Power Forze AB (100 %) genom ett aktieswapavtal. Power Forze AB är ett företag med verksamhet i norra Sverige som tillhandahåller tjänster för elektrisk anläggning av industri- och vindkraftverk samt byggnad och underhåll av kraftnät. I och med förvärvet av Power Forze AB stärker NYAB sin position i värdekedjan för energibyggande på en växande marknad och söker bland annat intäktssynergier.

I den riktade nyemissionen emitterades 4 006 400 nya aktier i SkartaNYAB Abp till aktieägarna i Power Forze AB. Teckningskursen per aktie var 0,72 EUR och betalades som ett tillskott av tillgångar med aktier i Power Forze AB. Genom den riktade nyemissionen ökade antalet aktier i SkartaNYAB Abp till 706 658 238 aktier. Den riktade nyemissionen hade ingen effekt på NYAB:s aktiekapital, som uppgår till 80 tusen euro. NYAB redovisade 27 tusen euro i förvärvsrelaterade kostnader.

De nya aktierna som emitterades i den riktade emissionen har registrerats i handelsregistret och handeln med dem inleddes på Nasdaq First North Tillväxtmarknad Finland den 5 september 2022.

Power Forze Ab konsoliderades för första gången den 31 augusti 2022 och nettoomsättningen i NYAB-koncernen för perioden 1 september till 31 december 2022 var måttlig.

Verkligt värde överförd ersättning vid omvänt förvärv

Köpeskillingen för aktierna i Power Forze AB uppgick till 38,5 miljoner svenska kronor, varav 8,5 miljoner svenska kronor erlades genom kontant betalning och den sista delen genom riktad nyemission.

Det verkliga värdet för den överförda ersättningen i den riktade nyemissionen beräknades till kursen per den 31 augusti 2022 vid tidpunkten för överföring av kontroll (0,78 euro per aktie), vilket resulterade i totalt 3 124 992 euro. Det totala verkliga värdet av den överförda ersättningen var 3 931 161 euro.

Förvärvade tillgångar och övertagna skulder i rörelseförvärven

Det verkliga värde på identifierbara tillgångar och skulder i Skarta Group Abp och Power Forze AB vid förvärvstidpunkten var:

Tillgångar

Tusen euro	NYAB Group Abp	Power Forze AB	Totalt
Övriga immateriella tillgångar	65	-	65
Icke-konkurrensavtal	1 892	-	1 892
Orderstock	3 015	390	3 405
FoU-projektportfölj	5 397	-	5 397
Landområden	234	-	234
Materiella anläggningstillgångar	5 847	45	5 892
Nyttjanderättstillgångar	863	208	1 071
Investeringar	4 507	-	4 507
Långfristiga fordringar	153	-	153
Uppskjutna skattefordringar	321	-	321
Totalt anläggningstillgångar	22 294	643	22 937
Varulager	1 088	-	1 088
Kundfordringar	6 763	713	7 476
Övriga fordringar	163	37	201
Övriga upplupna fordringar	13 554	17	13 571
Likvida medel	1 716	493	2 209
Omsättningstillgångar	23 283	1 261	24 544
TOTALT TILLGÅNGAR	45 577	1 904	47 481
Lån	-5 745	-4	-5 749
Avsättningar	-19	-52	-70
Uppskjutna skatteskulder	-2 201	-101	-2 302
Leasingskulder	-763	-208	-971
Långfristiga skulder	-8 728	-365	-9 093

Tusen euro	NYAB Group Abp	Power Forze AB	Totalt
Lån – räntebärande	-1 474	-9	-1 483
Leverantörsskulder	-5 718	-562	-6 280
Övriga kortfristiga skulder	-4 592	-85	-4 678
Upplupna kostnader	-3 953	-117	-4 070
Kortfristiga skulder	-15 737	-775	-16 512
TOTALT SKULDER	-24 465	-1 140	-25 605
Totalt identifierbara nettotillgångar till verkligt värde	21 112	764	21 877
Goodwill som uppkommit vid förvärv	118 138	3 167	121 305
Överförd köpeskilling	139 250	3 931	143 181

Goodwill från fusionen mellan Skarta Group Abp och NYAB Sverige AB beror främst på den väsentligt förbättrade marknadspositionen och i synnerhet den ökade geografiska täckningen i de strategiskt viktiga regionerna. Dessutom förväntas synergieffekter i fusionen på grund av personaltillväxten och personalens ökade kompetens och erfarenhet, vilket bland annat kommer att återspeglas i förmågan att svara på större erbjudanden, innovationer och framtida teknik. Goodwill är inte skattemässigt avdragsgill.

Goodwill från förvärvet av Power Forze AB beror på personalens kompetens och erfarenhet samt den förbättrade marknadspositionen. Goodwill är inte skattemässigt avdragsgill.

Tusen euro	2022		Totalt
	NYAB Group Abp	Power Forze AB	
Påverkan på kassaflödet			
Kontant ersättning	-	-806	-806
Likvida medel i de förvärvade enheterna	1 716	493	2 209
Total påverkan på kassaflödet	1 716	-313	1 403

4.1.2 Förlorat bestämmande inflytande över ett dotterbolag under jämförelseperioden

Den 23 december 2022 sålde NYAB hela aktiestocken i Skarta Energy Oy till ett nytt bolag som skulle bildas. Den totala köpeskillingen uppgick till 22 miljoner euro, medan kontantdelen av köpeskillingen uppgick till 4,8 miljoner euro. Den villkorade köpeskillingen uppgick till 4 miljoner euro och redovisas i balansräkningen under övriga kortfristiga fordringar. Nettokassainflödet från avyttringen uppgick till 4,6 miljoner euro. De nettotillgångar som man förlorade bestämmande inflytande över uppgick till 3,2 miljoner euro. NYAB Finland bildade därefter ett intressebolag med fonden CapMan Nordic Infrastructure II som äger aktierna i Skarta Energy Oy. NYAB äger 40 % av aktierna i det närstående bolaget.

Resultateffekten för räkenskapsperioden 1.1–31.12.2022 till följd av arrangemanget gällande Skarta Energy Oy uppgår till 15,7 miljoner euro. Mer information om den totala effekten finns i not 2.2 och information om behandlingen av villkorade köpeskillningar i not 3.3, 5.3 och 7.3.

4.2 Immateriella tillgångar

Redovisningsprincip

Goodwill

Goodwill som uppstår vid rörelseförvärv redovisas till ett belopp som innebär att den erlagda köpeskillingen, andelen innehav utan bestämmande inflytande i förvärvsobjektet och den tidigare ägda andelen av förvärvsobjektet tillsammans överstiger det verkliga värdet på de förvärvade nettotillgångarna. Goodwill skrivs inte av utan provas för nedskrivningsbehov varje år eller oftare om det har skett förändringar i förhållanden som tyder på en möjlig värdeminskning. Eventuell nedskrivning av goodwill redovisas omedelbart i resultaträkningen. Tidigare redovisade nedskrivningar av goodwill tas aldrig bort från balansräkningen.

Övriga immateriella tillgångar

NYAB redovisar andra immateriella tillgångar än goodwill till ursprungligt anskaffningsvärde med avdrag för ackumulerade avskrivningar och eventuella nedskrivningar när anskaffningsvärdet kan beräknas på ett tillförlitligt sätt och det är sannolikt att de förväntade ekonomiska fördelarna som härrör från tillgångarna kommer att tillfalla koncernen. Immateriella tillgångar skrivs av linjärt över den beräknade nyttjandeperioden.

Tillgångarnas avskrivningsmetoder och nyttjandeperioder granskas och justeras vid behov varje balansdag, eller oftare om omständigheter eller andra händelser under rapportperioden antyder att de immateriella

tillgångarna har minskat i värde. Immateriella tillgångar med begränsad nyttjandeperiod provas för nedskrivning om det finns indikationer på nedskrivning.

Immateriella tillgångar som förvärvats i samband med förvärv redovisas separat från goodwill om de uppfyller definitionen av en immateriell tillgång, är identifierbara eller baseras på avtal eller lagenliga rättigheter. Immateriella tillgångar som har skaffats i samband med förvärv redovisas till verkligt värde vid tidpunkten för förvärvet.

NYAB:s övriga immateriella tillgångar består av ej avslutade utvecklingsprojekt, utvecklingskostnader för programvara samt markrättigheter. Immateriella tillgångar som har en begränsad nyttjandeperiod skrivs av i resultaträkningen över den beräknade nyttjandeperioden.

De immateriella tillgångarnas beräknade nyttjandeperioder är:

Markrättigheter:	10 år
Programvara:	5 år
Orderstock och anläggningstillgångar:	2–10 år
FoU-projekt:	10 år

Kostnader för forskning och utveckling

Forskningskostnader kostnadsförs när de uppstår. Utvecklingskostnader som hänför sig direkt till utformning, testning och implementering av identifierbara och unika tillgångar som kontrolleras av koncernen, redovisas som immateriella tillgångar i balansräkningen när följande kriterier är uppfyllda:

- Det är tekniskt möjligt att färdigställa den immateriella tillgången så att den kan användas eller säljas.
- Koncernen avser att färdigställa den immateriella tillgången och använda eller sälja den.
- Koncernen kan visa hur den immateriella tillgången kommer att generera sannolika framtida ekonomiska fördelar.
- Koncernen har tillräckliga resurser tillgängliga för att färdigställa tillgången.
- Koncernen kan värdera de utgifter som är hänförliga till utvecklingen av den immateriella tillgången på ett tillförlitligt sätt.

Bland aktiverade utvecklingskostnader finns direkta personalkostnader, en skälig andel av relevanta allmänna kostnader och direkta inköp.

Avskrivningen påbörjas när tillgången är färdig att användas och börjar generera ekonomiska fördelar för koncernen. Under utvecklingsperioden provas tillgången för nedskrivning varje år.

Viktiga uppskattningar och bedömningar

Värdet på immateriella tillgångar som erhållits vid ett förvärv fastställs utifrån verkligt värde och deras återstående nyttjandeperiod fastställs också. Tilldelade värden och nyttjandeperioder samt underliggande antaganden bygger på företagsledningens bedömningar. Andra antaganden och nyttjandeperioder skulle kunna ha en väsentlig inverkan på de redovisade beloppen.

Immateriella tillgångar prövas för nedskrivning i enlighet med redovisningsprinciperna.

Tusen euro	2023					Totalt
	Goodwill	Orderstock och anläggningstillgångar	Forsknings- och utvecklingsprojekt	Markrättigheter	Övriga immateriella tillgångar	
Kostnad per den 1.1.2023	121 182	5 208	48	94	142	126 532
Rörelseförvärv					-	-
Tillägg	-	-	337		337	337
Avyttringar	-	-	-4		-4	-4
Omklassificering	2 849	72	22	-96	-74	2 847
Omräkningsdifferens	7	1	1	2	3	12
Anskaffningsvärde per den 31.12.2023	124 038	5 282	404	0	404	129 724
Ackumulerade av- och nedskrivningar per den 1.1.2023	0	-1 460	-30	-21	-50	-1 510
Omklassificering	-2 849	-7	-13	21	9	-2 847
Av- och nedskrivningar under räkenskapsåret	0	-2 540	-40		-40	-2 581
Omräkningsdifferens		-5	0		0	-6
Ackumulerade av- och nedskrivningar per den 31.12.2023	-2 849	-4 013	-83	0	-83	-6 945
Redovisat värde per den 31.12.2023	121 189	1 268	321	0	321	122 779
Redovisat värde per den 1.1.2023	121 182	3 748	18	73	92	125 021


2022

Tusen euro	Goodwill	Orderstock och anläggningstillgångar	Forsknings- och utvecklingsprojekt	Mark-rättigheter	Övriga immateriella tillgångar	Totalt
Kostnad per den 1.1.2022	-	-	48	29	77	77
Rörelseförvärv	121 305	5 296	5 397	65	5 462	132 063
Tillägg	-	-	-	-	-	-
Avyttringar	-	-	-5 397	-	-5 397	-5 397
Omräkningsdifferens	-123	-88	-	-	-	-211
Anskaffningsvärde per den 31.12.2022	121 182	5 208	48	94	142	126 532
Accumulerade av- och nedskrivningar per den 1.1.2022	-	-	-30	-8	-38	-38
Av- och nedskrivningar under räkenskapsåret	-	-1 460	-	-12	-12	-1 472
Accumulerade av- och nedskrivningar per den 31.12.2022	-	-1 460	-30	-21	-50	-1 510
Redovisat värde per den 31.12.22	121 182	3 748	18	73	92	125 021
Redovisat värde per den 1.1.2022	-	-	18	21	39	39

Prövning av nedskrivningsbehov under rapporteringsperioden

Redovisningsprincip

Under rapporteringsperioden prövas nedskrivningsbehovet endast för gruppen kassagenererande enheter inklusive goodwill.

Inga indikationer på nedskrivning av enskilda tillgångar eller kassagenererande enheter observerades under rapporteringsperioden. Koncernen har inga tillgångar med obegränsade nyttjandeperioder eller oavslutade utvecklingsprojekt som ska genomgå årliga nedskrivningsprövningar.

Nedskrivningsprövning

De redovisade värdena för goodwill, övriga immateriella tillgångar, materiella anläggningstillgångar, nyttjanderättstillgångar och icke-finansiella investeringar granskas regelbundet för att man ska kunna upptäcka eventuella nedskrivningsbehov.

Nedskrivningsprövning görs om det finns en tecken på nedskrivningsbehov. Tillgången skrivs då ner till sitt återvinningsvärde om det redovisade värdet är högre än det beräknade återvinningsvärdet.

Dessutom testas goodwill och andra immateriella tillgångar som har en obestämbar nyttjandeperiod, och som därför inte är föremål för avskrivning, årligen för nedskrivningsbehov, även om det inte finns några tecken på att de behöver skrivas ner. Nedskrivningsprövningar utförs och dokumenteras varje år i samband med den långsiktiga prognosprocessen.

Nedskrivningsbehovet prövas varje år för alla kassagenererande enheter. NYAB definierar kassagenererande enhet som den minsta gruppen tillgångar som genererar kassaflöden som är oberoende av de kassaflöden som genereras av andra tillgångar. Goodwill allokteras till grupper kassagenererande enheter som drar nytta av synergieffekterna från förvärvad goodwill.

NYAB använder nyttjandevärdet för att fastställa återvinningsvärdet för kassagenererande enheter. Nyttjandevärdet fastställs genom diskontering av framtida kassaflöden som förväntas härröra från en grupp tillgångar. Det redovisade värdet för en grupp kassagenererande enheter består av nettorelsetillgångar, inklusive goodwill och justeringar av verkligt värde som uppkommit vid förvärv.

Med undantag för goodwill omprövas alla tillgångar därefter för att fastställa om det finns tecken på att en tidigare redovisad nedskrivning inte längre föreligger. En nedskrivning återförs om tillgångens eller den kassagenererande enhetens återvinningsvärde överstiger det redovisade värdet.

Viktiga uppskattningar och bedömningar

När ledningen fastställer på vilken nivå goodwill ska prövas och huruvida det finns tecken på nedskrivningsbehov, använder man sig av betydande bedömningar och uppskattningar.

Nedskrivningsprövningen är framåtblickande och kräver att ledningen gör vissa antaganden, vilket förklaras nedan. Dessa antaganden återspeglar tidigare erfarenheter och externa informationskällor, när detta är lämpligt.

Återvinningsvärdet för kassagenererande enheter fastställs genom beräkningar av nyttjandevärdet. Dessa beräkningar görs utifrån uppskattade diskonterade framtida kassaflöden från den senaste långsiktiga prognosen och/eller långsiktiga antaganden som godkänts av ledningen.

Den period som kassaflöden täcker är relaterad till nyttjandeperioderna för de tillgångar som granskas för nedskrivning. Den tillväxttakt som används för att extrapolera kassaflödesprognoserna till slutet av tillgångarnas nyttjandeperiod är i linje med den antagna inflationen, med hänsyn till marknadsprognoserna. Kassaflöden som härrör från framtida investeringar ingår inte, såvida inte projekten har påbörjats, i vilket fall det kassaflöde som krävs för att slutföra de påbörjade projekten ingår.

Diskonteringsräntorna återspeglar aktuella bedömningar av pengars tidsvärde och relevanta marknadsriskpremier som är specifika för varje kassagenererande enhet, vilket återspeglar risker och osäkerhetsfaktorer för vilka uppskattningarna av framtida kassaflöden inte har justerats.

För att upprätta dessa kassaflödesberäkningar måste ledningen göra antaganden om framtida förväntningar. Antagandena varierar beroende på verksamheten och de marknadsförhållanden som de prövade tillgångarna befinner sig i.

Under perioden 1.1.2023–31.12.2023 skedde inga andra förändringar i goodwill utöver omräkningsdifferenser. Goodwill uppstod vid fusionen Skarta-NYAB den 31.3.2022 och vid förvärvet av Power Forze AB den 31.8.2022. Vid rapporteringstillfällena 1.1.2022–31.12.2023 hade koncernen inga immateriella tillgångar med obegränsad nyttjandeperiod eller andra poster som skulle kräva årliga nedskrivningsprövningar.

Förändringar i goodwill

Tusen euro	2023	2022
Värde per den 1.1.	121 182	-
Rörelseförvärv	0	121 305
Omräkningsdifferens	7	-123
Nedskrivning	-	-
Värde per den 31.12.	121 189	121 182

Identifiering av kassagenererande enheter, allokering av goodwill och prövning av nedskrivningsbehov

Kassagenererande enheter fastställs utifrån hur NYAB Abp:s ledning övervakar och styr verksamheten. I verksamhetsrapporten definieras de två specificerade kassagenererande enheterna som verksamheten i Sverige och verksamheten i Finland. NYAB:s ledning övervakar goodwill för alla affärssegment som definieras i not 2.1.

De två kassagenererande enheterna i NYAB Abp drar nytta av synergieffekterna från rörelseförvärvet som gjorde Skarta och NYAB till en koncern. När det gäller prövning av nedskrivningsbehov är NYAB Abp:s goodwill inte delbar mellan de två separat redovisade kassagenererande enheterna. Därför utgör de två kassagenererande enheterna en koncern till vilken goodwill allokeras som en helhet i samband med nedskrivningsprövningen.

Viktiga antaganden som används i goodwillprövningen per den:

	31.12.2023
Längd på den period som ska prövas	5 år
Terminal tillväxt	2,0 %
Slutvärde för lönsamhet (EBITDA %)	8,7 %
Diskonteringsränta (vägd kapitalkostnad före skatt)	11,6 %
Diskonteringsränta (vägd kapitalkostnad efter skatt)	9,3 %

Koncernens goodwill och immateriella tillgångar med obestämt nyttjandeperiod prövas årligen under fjärde kvartalet utifrån balansräkningen per den 31 oktober. Återvinningsvärdet för gruppen av kassagenererande enheter per den 31.10.2023 utifrån den utförda nedskrivningsprövningen översteg det redovisade värdet.

Utifrån den genomförda nedskrivningsprövningen har inga nedskrivningar redovisats i resultaträkningen. Återvinningsvärdet för gruppen av kassagenererande enheter överstiger väsentligt det redovisade värdet för gruppen av kassagenererande enheter.

Känslighetsanalys

Koncernen har beaktat känsligheten i viktiga antaganden som en del av nedskrivningsprövningen. I den här prövningen har man även beaktat de eventuella följd effekterna av förändringen på de andra variablerna. Beräkningarna är mest känsliga för förändringar i uppskattade framtida EBITDA-nivåer och för förändringar i diskonteringsräntan. Ledningen bedömer att ingen rimligen möjlig förändring av diskonteringsräntan som använts eller av framtida resultat skulle leda till att det redovisade värdet överstiger återvinningsvärdet för någon kassagenererande enhet eller grupp av kassagenererande enheter.

4.3 Materiella anläggningstillgångar

Redovisningsprincip

NYAB:s materiella anläggningstillgångar består främst av byggnader, markanläggningar, andra konstruktioner, maskiner och utrustning (till exempel grävmaskiner och pålningsmotorer), fordon och datorer. Materiella anläggningstillgångar redovisas till anskaffningsvärde med avdrag för avskrivningar och nedskrivningar. I anskaffningsvärdet ingår alla utgifter som direkt hänför sig till förvärvet av tillgången, inklusive utgifter för installation och transport som går att verifiera på ett tillförlitligt sätt. Statliga bidrag som hänför sig till anläggningstillgångar dras av från tillgångens anskaffningsvärde. Det finns inga lånekostnader som direkt skulle kunna hänföra sig till förvärv, uppförande eller tillverkning av en kvalificerad tillgång.

Tillkommande utgifter ingår i tillgångens redovisade värde eller redovisas som en separat tillgång, beroende på vilket alternativ som är mest lämpligt. Tillkommande utgifter redovisas i balansräkningen endast då det är sannolikt att de framtida ekonomiska fördelar som är förknippade med tillgången kommer att tillfalla koncernen och då anskaffningsvärdet för tillgången kan beräknas på ett tillförlitligt sätt. Det redovisade värdet av en utbytt del tas bort från balansräkningen. Alla andra former av reparationer och underhåll redovisas som kostnad under den period då de uppstår.

Realisationsvinster och förluster vid avyttring av materiella anläggningstillgångar fastställs genom en jämförelse mellan försäljningsintäkten och det redovisade värdet. De redovisas i övriga rörelseintäkter eller övriga rörelsekostnader.

Avskrivningen av materiella anläggningstillgångar påbörjas när tillgången är tillgänglig för NYAB att använda. Avskrivningar redovisas linjärt över tillgångens beräknade nyttjandeperiod som en kostnad i resultaträkningen.

De beräknade nyttjandeperioderna för materiella tillgångar per tillgångstyp är som följer:

Byggnader:	50 år
Andra konstruktioner:	10 år
Markanläggningar:	20 år
Maskiner och utrustning:	3–5 år
Fordon:	3–5 år
Datorer:	3–5 år

Mark skrivs inte av.

Vid linjär avskrivning uppstår en tillfällig skillnad mellan redovisat värde och skattemässig avskrivning. Information om uppskjuten skatt finns i not 7.2.

Tillgångarnas restvärden och nyttjandeperioder prövas i slutet av varje rapporteringsperiod och justeras vid behov. Om det redovisade värdet på en tillgång överstiger dess beräknade återvinningsvärde skrivs tillgången omedelbart ner till sitt återvinningsvärde.

2023

Tusen euro	Byggnader och mark	Maskiner och utrustning	Övriga materiella tillgångar	Totalt
Anskaffningsvärde per den 1.1.2023	4 661	12 532	865	18 058
Rörelseförvärv	-	-	-	-
Avyttring av dotterbolag	-	-	-	-
Valutakursdifferenser	11	17	19	47
Tillägg	64	677	485	1 225
Avyttringar	-51	-410	-	-461
Produkter i arbete	-	-	-	-
Anskaffningsvärde per den 31.12.2023	4 684	12 817	1 368	18 869
Akkumulerade av- och nedskrivningar per den 1.1.2023	-249	-3 449	-	-3 698
Valutakursdifferenser	-5	-27	-	-32
Av- och nedskrivningar under räkenskapsåret	-188	-2 153	-	-2 341
Akkumulerade avskrivningar vid avyttringar och omklassificeringar	-	141	-	141
Akkumulerade av- och nedskrivningar per den 31.12.2023	-441	-5 488	-	-5 930
Redovisat värde per den 31.12.2023	4 242	7 329	1 368	12 939
Redovisat värde per den 1.1.2023	4 411	9 084	865	14 360

2022

Tusen euro	Byggnader och mark	Maskiner och utrustning	Övriga materiella tillgångar	Totalt
Anskaffningsvärde per den 1.1.2022	4 504	3 763	-	8 267
Rörelseförvärv	234	5 884	8	6 126
Avyttring av dotterbolag	-184	-15	-8	-206
Tillägg	106	3 128	-	3 235
Avyttringar	-	-229	-	-229
Produkter i arbete	-	-	865	865
Anskaffningsvärde per den 31.12.2022	4 661	12 532	865	18 058
Akkumulerade av- och nedskrivningar per den 1.1.2022	-243	-1 310	-	-1 552
Av- och nedskrivningar under räkenskapsåret	-6	-2 147	-	-2 154
Avyttring av dotterbolag	-	8	-	8
Akkumulerade av- och nedskrivningar per den 31.12.2022	-249	-3 449	-	-3 698
Redovisat värde per den 31.12.2022	4 411	9 084	865	14 360
Redovisat värde per den 1.1.2022	4 261	2 453	0	6 715

5. Kapitalstruktur

5.1 Eget kapital

Redovisningsprincip

Eget kapital

Koncernens eget kapital består av aktiekapital, reserver, valutaomräkningsdifferenser, ackumulerade vinster och andel av innehav utan bestämmande inflytande. NYAB Abp har ett aktieslag och alla aktier har lika rätt till utdelning. Aktierna i NYAB Abp har inget nominellt värde. De transaktionskostnader som uppstår vid emission av aktier eller teckning av optioner redovisas som en avdragspost i eget kapital.

Utdelningar

Utdelningar redovisas som skuld efter att årsstämman har godkänt det utdelningsbelopp som ska delas ut.

Reserv för investerat fritt eget kapital

Den del av teckningspriserna för aktieemissionerna som inte redovisas i aktiekapitalet redovisas i reserven för investerat fritt eget kapital. Återköpspriset för bolagets egna aktier har bokförts i reserven för investerat fritt eget kapital. Redovisningsprinciperna för NYAB:s aktierelaterade ersättningar anges i not 2.4.3.

Omräkningsdifferens

Resultaträkningar för koncernbolag som har en annan funktionell valuta än koncernens rapportvaluta omräknas till euro till den genomsnittliga valutakursen för perioden och balansräkningarna till den valutakurs som gäller vid datumet för balansomslutningen. Alla valutakursdifferenser som uppstår till följd av dessa omräkningar redovisas i övrigt totalresultat. Valutakursdifferenser som uppstår från nettoinvesteringar i utländska dotterbolag redovisas under övrigt totalresultat när koncernredovisningen upprättas. När en utlandsverksamhet helt eller delvis avyttras överförs de relaterade valutakursdifferenserna till resultaträkningen.

5.1.1 Aktiekapital och antal aktier

NYAB Abp:s totala antal aktier för hela räkenskapsåret 2023 var 706 658 238. Bolaget innehar inga egna aktier. Aktiekapitalet i bolaget är 80 tusen EUR.

Under jämförelseåret 2022 förändrades antalet aktier i tre separata riktade emissioner. Nyemissioner avsåg förvärv av NYAB Sverige AB och Power Forze AB samt personalförstärkning genom vederlagsfri nyemission.

Antal aktier (st)

	2023	2022
1 jan.	706 658 238	288 397 790
Omvänd förvärvseffekt per den 31 mars 2022		414 244 098
Aktieemission		9 950
Förvärv av Power Forze AB		4 006 400
31 dec.	706 658 238	706 658 238

Aktiekapital

	2023	2022
1 jan.	80	16
Effekt av aktieemission för omvänt förvärv	-	65
31 dec.	80	80

5.1.2 Fördelning av vinst

Årsstämman som hölls den 26 april 2023 beslutade att betala aktieägarna avkastning på kapital om 0,007 euro per aktie, totalt 4 946 607,67 euro. Kapitalåterbetalningen gjordes från bolagets investerade fond för fritt eget kapital den 8.5.2023. Ingen utdelning gjordes. I kassaflödesanalysen för räkenskapsåret 2023 ingår dessutom en återbetalning av en utdelningsskuld till NYAB Sverige AB:s tidigare aktieägare. Betalningen, som uppgår till cirka 4,0 miljoner euro, avser ett utdelningsbeslut som NYAB Sverige AB fattade före det omvända förvärvet mellan bolagen.

NYAB Abp:s resultat för räkenskapsperioden som slutade den 31 december 2023 uppgick till 16 605 532 euro och moderbolagets utdelningsbara tillgångar till 266 530 406 euro. Styrelsen föreslår årsstämman, som äger rum den 11 april 2024, att totalt 0,014 euro per aktie (motsvarande totalt 9 893 215 euro) utbetalas till aktieägarna som en fördelning av tillgångar baserat på den balansräkning som ska fastställas för räkenskapsperioden. Den ordinarie vinstutdelningen uppgår till 0,008 euro per aktie och en extraordinär vinstutdelning uppgår till 0,006 euro per aktie.

Fördelningen av tillgångar föreslås genomföras som en avkastning på kapital från reserven för investerat fritt eget kapital och ingen utdelning kommer att lämnas. Kapitalåterbetalningen betalas till aktieägare som på avstämningsdagen den 15 april 2024 är registrerade som aktieägare i bolagets aktieägarförteckning som förs av Euroclear Finland Ltd. Kapitalåterbetalningen föreslås ske som en utbetalning den 22 april 2024.

5.1.3 Reserv för investerat fritt eget kapital

	2023	2022
1 jan.	142 375	-
Effekt av aktieemission för omvänt förvärv	-	139 250
Aktieemission för förvärv av Power Forze AB	-	3 125
Fördelning av vinst	-4 947	-
31 dec.	137 428	142 375

5.2 Finansiella intäkter och utgifter

	2023	2022
Finansiella intäkter		
Ränteintäkter på instrument värderade till upplupet anskaffningsvärde	432	48
Intäkter från utdelningar	31	7
Valutakursvinster	28	506
Övriga finansieringsintäkter	1	4
Totalt finansiella intäkter	491	565
Finansiella utgifter		
Räntekostnader på instrument värderade till upplupet anskaffningsvärde	-1 372	-829
Räntekostnader på leasingskulder	-219	-68
Nedskrivning av investeringar	0	25
Valutakursförluster	-150	-91
Övriga finansieringskostnader	-1 476	-41
Totalt finansiella kostnader	-3 217	-1 004
Finansiella intäkter och utgifter totalt	-2 726	-440

Ökningen av övriga finansieringskostnader berodde på förberedelsekostnader i samband med NYAB:s flytt av moderbolagets säte och överföring av noteringen där målet är att möjliggöra en efterföljande kapitalmarknadstransaktion.

5.3 Finansiella tillgångar och skulder

Redovisningsprincip

5.3.1 Finansiella tillgångar

Koncernens finansiella tillgångar klassificeras i enlighet med IFRS 9 Finansiella instrument i följande kategorier: finansiella tillgångar som redovisas till upplupet anskaffningsvärde, finansiella tillgångar som redovisas till verkligt värde via resultaträkningen och finansiella tillgångar som redovisas till verkligt värde via övrigt totalresultat. Klassificeringen görs utifrån syftet med de finansiella tillgångarna vid tidpunkten för det första förvärvet.

Finansiella tillgångar redovisas i balansräkningen på den affärsdag då koncernen förbinder sig att köpa eller sälja det finansiella instrumentet. Finansiella tillgångar tas bort från balansräkningen när rätten till kassaflöden har upphört eller överförs till annan part och koncernen har överfört i stort sett alla risker och förmåner som är förknippade med ägandet till den andra parten.

5.3.1.1 Finansiella tillgångar värderade till upplupet anskaffningsvärde

NYAB Abp värderar finansiella tillgångar till upplupet anskaffningsvärde när den finansiella tillgången ingår i en affärsmodell vars primära syfte är att inneha tillgångarna tills förfallodatumet och betalningarna är fasta eller fastställbara och består av kapitalbelopp eller ränta på kapital. De uppstår när koncernen tillhandahåller pengar, varor eller tjänster direkt till en gäldenär. Bland de finansiella tillgångarna till upplupet anskaffningsvärde finns icke-derivativa finansiella tillgångar med fasta eller fastställbara betalningar som inte är noterade på en aktiv marknad.

Finansiella tillgångar till upplupet anskaffningsvärde skrivs ner enligt modellen för förväntade kreditförluster (ECL). Vinster och förluster från bortbokning av tillgången redovisas i resultaträkningen. I tabellen nedan finns en lista över finansiella tillgångar som redovisas till upplupet anskaffningsvärde.

5.3.1.2 Finansiella tillgångar värderade till verkligt värde via resultaträkningen

Finansiella tillgångar som värderas till verkligt värde via resultaträkningen omfattar finansiella tillgångar som innehas för handel på kort sikt, finansiella tillgångar som vid första redovisningstillfället oåterkalleligen identifierats som värderade till verkligt värde via resultaträkningen och finansiella tillgångar som obligatoriskt redovisas till verkligt värde via resultaträkningen i enlighet med IFRS 9. Derivat klassificeras som innehav för handel om inte säkringsredovisning tillämpas på dem. Vinster och förluster till följd av förändringar i verkligt värde redovisas i resultaträkningen under den period då de uppstår.

5.3.1.3 Finansiella tillgångar värderade till verkligt värde via övrigt totalresultat

Finansiella tillgångar som värderas till verkligt värde via övrigt totalresultat är egetkapitalinstrument som innehas för inkassering av avtalsenliga kassaflöden eller för försäljning av tillgångar, då avtalsenliga kassaflöden endast är betalningar av kapitalbelopp och/eller ränta. Förändringar i verkligt värde redovisas i övrigt totalresultat. Investeringar i eget kapital som värderas till verkligt värde via övrigt totalresultat nedskrivningsprövas inte och ackumulerade reserver återförs inte till resultaträkningen när de tas bort från balansräkningen. Erhållna utdelningar redovisas i resultaträkningen.

5.3.1.4 Borttagande från balansräkning

NYAB Abp bortbogar finansiella tillgångar när rätten att erhålla kassaflöden från tillgångarna har löpt ut eller när bolaget i allt väsentligt har överfört de risker och fördelar som är förknippade med tillgångarna utanför koncernen.

5.3.1.5 Nedskrivning

NYAB Abp redovisar en reserv för förväntade kreditförluster (ECL) i enlighet med IFRS 9 för finansiella tillgångar som värderas till upplupet anskaffningsvärde. Läs mer om förväntade kreditförluster i not 3.3 Kundfordringar och andra fordringar.

Finansiella tillgångar som värderas till verkligt värde via resultaträkningen ingår inte i bedömningen av förväntade kreditförluster eftersom de redan värderas till verkligt värde. En finansiell tillgång skrivs av när det inte finns någon rimlig förväntan på att de avtalsenliga kassaflödena kommer att återvinnas.

5.3.2 Finansiella skulder

Koncernens finansiella skulder klassificeras antingen som finansiella skulder som redovisas till upplupet anskaffningsvärde eller som finansiella skulder som redovisas till verkligt värde via resultaträkningen. Koncernen har inga finansiella skulder som redovisas till verkligt värde via totalresultatet.

Finansiella skulder ingår i långfristiga och kortfristiga skulder och kan vara räntebärande eller räntefria.

Finansiella skulder klassificeras som kortfristiga om inte koncernen har absolut rätt att överföra betalningen av skulden minst 12 månader från balansdagen.

En finansiell skuld bortbokas antingen när koncernen betalar skulden till långgivaren eller befrias från den huvudsakliga skulden enligt lag till följd av en rättslig process eller av långgivaren.

Uppdelningen efter löptid för finansiella skulder anges i not 5.4.

5.3.2.1 Finansiella skulder värderade till upplupet anskaffningsvärde

Lån, leverantörsskulder och andra skulder som uppfyller kriterierna för finansiella skulder ingår i de skulder som värderas till upplupet anskaffningsvärde. Upptagna lån redovisas till verkligt värde minus transaktionskostnader vid första redovisningstillfället. Därefter värderas lånen till upplupet anskaffningsvärde och skillnaden mellan lånebeloppet efter avdrag för transaktionskostnader och det belopp som ska återbetalas redovisas som en finansiell kostnad genom effektivräntemetoden över löptiden.

Amorterade långfristiga finansiella skulder värderade till upplupet anskaffningsvärde består av lån från finansinstitut och andra lån.

Amorterade kortfristiga finansiella skulder består av lån från finansinstitut, övriga lån och skulder.

5.3.2.2 Finansiella skulder värderade till verkligt värde via resultaträkningen

Finansiella skulder värderade till verkligt värde via resultaträkningen omfattar finansiella skulder som innehas för handel och finansiella skulder som vid första redovisningstillfället identifierats som värderade till verkligt värde via resultaträkningen.

Finansiella skulder klassificeras som innehav för handel om de har uppkommit i syfte att återköpas på kort sikt. I denna kategori ingår även derivatinstrument som ingåtts av koncernen och som inte har identifierats som säkringsinstrument i säkringsrelationer enligt definitionen i IFRS 9. Separata inbäddade derivat klassificeras också som innehav för handel om de inte har identifierats som effektiva säkringsinstrument. Koncernen har inte identifierat någon finansiell skuld som värderad till verkligt värde via resultaträkningen.

5.3.3 Värdering till verkligt värde

Värderingar till verkligt värde klassificeras enligt en hierarki för verkligt värde, det vill säga nivå 1, nivå 2 och nivå 3, vilket återspeglar betydelsen av de indata som används för att göra värderingarna.

5.3.3.1 Nivå 1

Det verkliga värdet på finansiella tillgångar och skulder som klassificeras som nivå 1 bygger på ojusterade noterade priser på aktiva marknader på balansdagen.

5.3.3.2 Nivå 2

Det verkliga värdet på finansiella tillgångar och skulder som klassificeras som nivå 2 bygger på observerbara indataparametrar som är andra än noterade priser.

Det verkliga värdet på finansiella instrument som handlas på aktiva marknader på nivå 2 beräknas med hjälp av priser som härrör från noterade marknadspriser på balansdagen. Kända beräkningsmetoder, till exempel uppskattade diskonterade kassaflöden, används för att fastställa verkligt värde för ränte- och valutarelaterade finansiella instrument. Verkligt värde på ränteswappar beräknas som nuvärdet av de uppskattade framtida kassaflödena. Det verkliga värdet på valutaterminskontrakt fastställs med hjälp av terminkursen på balansdagen. Verkligt värde på optioner fastställs med hjälp av värderingsmodeller för optioner. Det verkliga värdet på finansiella skulder beräknas genom diskontering av framtida avtalsenliga kassaflöden till den aktuella marknadsränta som är tillgänglig för koncernen för liknande finansiella instrument. Motpartens kreditrisk har beaktats när man fastställde det verkliga värdet. Kreditrisken fastställs utifrån en portföljvärdering i en bilateral metod som täcker både NYAB Abp:s egen kreditrisk och kreditrisken för den motsvarande motparten.

Koncernen baserar beräkningen på befintliga marknadsvillkor vid varje balansdag. Finansiella instrument som används i NYAB Abp är standardiserade produkter som antingen clearas via börser eller är föremål för omfattande handel på marknaden. Kreditrisken vid handel med råvaruderivat minskas genom att man clearar transaktioner via börser eller genom att man begränsar transaktioner till OTC-motparter som anses vara kreditvärdiga eller säkrade genom kreditvärdiga garantier. Derivat handlas med kreditvärdiga motparter.

NYAB Abp hade inga derivat att rapportera i slutet av räkenskapsperioden.

5.3.3.3 Nivå 3

Det verkliga värdet på finansiella tillgångar och skulder som klassificeras som nivå 3 bygger på icke observerbara indataparametrar.

Nivå 3 består främst av investeringar i onoterade aktier och skuldinstrument som klassificeras som övriga investeringar för vilka det verkliga värdet inte kan beräknas på ett tillförlitligt sätt samt finansiella derivatinstrument för vilka det verkliga värdet har fastställts med hjälp av värderingstekniker med icke observerbara indata. Parametrarna för indata i nivå 3 i hierarkin för verkligt värde för investeringar i eget kapital specificeras med hänsyn till den ekonomiska utvecklingen och tillgängliga bransch- och företagsdata. Motpartens kreditrisk justerades när man fastställde det verkliga värdet.

5.3 Finansiella tillgångar och skulder

31.12.2023							
Tusen euro	Not	Nivå i hierarkin för verkligt värde	Verkligt värde via resultaträkningen	Verkligt värde via övrigt totalresultat	Upplupet anskaffningsvärde	Balansomslutning	Verkligt värde
Långfristiga finansiella tillgångar							
Skuldinstrument		Nivå 3	0			0	0
Egetkapitalinstrument		Nivå 3		2 392		2 392	2 392
Kortfristiga finansiella tillgångar							
Kundfordringar	3.3				57 607	57 607	57 607
Övriga fordringar	3.3	Nivå 3	14			14	14
Likvida medel	3.4				22 644	22 644	22 644
Totalt			14	2 392	80 251	82 656	82 656

Verkliga värden som endast anges i informationssyften är verkliga värden på nivå 3.

31.12.2022							
Tusen euro	Not	Nivå i hierarkin för verkligt värde	Verkligt värde via resultaträkningen	Verkligt värde via övrigt totalresultat	Upplupet anskaffningsvärde	Balansomslutning	Verkligt värde
Långfristiga finansiella tillgångar							
Skuldinstrument		Nivå 3	3 019			3 019	3 019
Egetkapitalinstrument		Nivå 3		2 605	-	2 605	2 605
Kortfristiga finansiella tillgångar							
Kundfordringar	3.3			-	50 618	50 618	50 618
Övriga fordringar	3.3	Nivå 3	3 618	-		3 618	3 618
Likvida medel	3.4			-	13 827	13 827	13 827
Totalt			6 637	2 605	64 444	73 686	73 686

Verkliga värden som endast anges i informationssyften är verkliga värden på nivå 3.

Förändringar i finansiella instrument på nivå 3 värderade till verkligt värde per den 31.12.2023

Tusen euro	1.1	Totalt vinster/ förluster	Inköp	Försäljning	Överföringar	31.12.
Skuldinstrument	6 637		14	-6 637		14
Egetkapitalinstrument	2 605	-176	-36			2 392

Känslighetsanalys av finansiella instrument på nivå 3 värderade till verkligt värde

För egetkapitalinstrument skulle en ökning av det verkliga värdet med 10 % påverka övrigt totalresultat med cirka +/- 0,24 miljoner euro. Effekten på eget kapital skulle bli cirka 0,22 miljoner euro.

Förändringar i finansiella instrument på nivå 3 värderade till verkligt värde per den 31.12.2022

Tusen euro	1.1	Totalt vinster/ förluster	Inköp	Försäljning	Överföringar	31.12.
Skuldinstrument	-		6 637			6 637
Egetkapitalinstrument	18	-499	3 086			2 605

Känslighetsanalys av finansiella instrument på nivå 3 värderade till verkligt värde

För skuldinstrument skulle en ökning eller minskning av marknadsräntorna med 1 % påverka det verkliga värdet och resultaträkningen med cirka +/- 0,3 miljoner euro. Effekten på eget kapital skulle bli +/- 0,24 miljoner euro.

För egetkapitalinstrument skulle en ökning av det verkliga värdet med 10 % påverka övrigt totalresultat med cirka +/- 0,26 miljoner euro. Effekten på eget kapital skulle bli +/- 0,21 miljoner euro.

Finansiella skulder per kategori

Tusen euro	Not	31.12.2023			
		Nivå i hierarkin för verkligt värde	Upplupet anskaffningsvärde	Balansomslutning	Verkligt värde
Finansiella skulder – långfristiga					
Räntebärande skulder			9 274	9 274	9 274
Övriga långfristiga skulder			89	89	89
Finansiella skulder – kortfristiga					
Räntebärande skulder			4 409	4 409	4 409
Leverantörsskulder och andra skulder	3.5		47 374	47 374	47 374
Totalt			61 146	61 146	61 146

Verkliga värden som endast anges som upplysning är verkliga värden på nivå 3.

Tusen euro	Not	31.12.2022			
		Nivå i hierarkin för verkligt värde	Upplupet anskaffningsvärde	Balansomslutning	Verkligt värde
Finansiella skulder – långfristiga					
Räntebärande skulder			10 367	10 367	10 367
Övriga långfristiga skulder			113	113	113
Finansiella skulder – kortfristiga					
Räntebärande skulder			7 178	7 178	7 178
Leverantörsskulder och andra skulder	3.5		41 621	41 621	41 621
Totalt			59 279	59 279	59 279

Verkliga värden som endast anges som upplysning är verkliga värden på nivå 3.

Förändringar i räntebärande skulder

31.12.2023

Tusen euro	Ingående balans 1.1	Kassaflöden	Rörelseförvärv	Andra förändringar	Ingående balans 31.12.
Långfristiga räntebärande lån	10 367	-1 093			9 274
Kortfristiga räntebärande lån	7 178	-2 769			4 409
Totalt förändringar i räntebärande skulder	17 546	-3 863	-	-	13 683

31.12.2022

Tusen euro	Ingående balans 1.1	Kassaflöden	Rörelseförvärv	Andra förändringar	Ingående balans 31.12.
Långfristiga räntebärande lån	1 840	2 778	5 749		10 367
Kortfristiga räntebärande lån	296	5 399	1 483		7 178
Totalt förändringar i räntebärande skulder	2 135	8 177	7 233	-	17 546

5.4 Hantering av finansiella risker

Redovisningsprincip

Koncernens huvudsakliga finansiella skulder, utöver derivat, består av lån samt leverantörsskulder och andra skulder. Dessa finansiella skulders främsta syfte är att finansiera koncernens verksamhet. Bland koncernens främsta finansiella tillgångar finns kundfordringar samt kassa och kortfristiga placeringar som är direkt hänförliga från verksamheten.

Koncernen är exponerad för likviditetsrisk, ränterisk, valutarisk och kreditrisk. Koncernens styrelse övervakar hanteringen av dessa risker. Koncernens högsta ledning övervakar och rapporterar till styrelsen att koncernens finansiella riskaktiviteter styrs av lämpliga principer och förfaranden samt att finansiella risker identifieras, mäts och hanteras i enlighet med koncernens policyer och riskmål. Koncernen använder inte derivat i sin riskhantering. Styrelsen granskar och godkänner policyer för att hantera alla av dessa risker som sammanfattas nedan.

5.4.1 Ränterisk

Ränterisk är risken att det verkliga värdet på eller framtida kassaflöden för ett finansiellt instrument fluktuerar på grund av förändringar i marknadsräntorna. Koncernens riskexponering gällande förändringar i marknadsräntor hänför sig huvudsakligen till koncernens långfristiga skuldförbindelser med rörliga räntor. I första hand hanterar koncernen sin ränterisk i genom att förvalta kapitalstrukturen och i andra hand genom att ha en balanserad portfölj av lån med fast och rörlig ränta. Förändringar i räntesatser hade ingen väsentlig inverkan på NYAB-koncernens resultat eller eget kapital per den 31.12.2023. På grund av detta har ingen känslighetsanalys presenterats för ränterisk.

5.4.2 Kreditrisk

Kreditrisk är risken att en motpart inte kommer att uppfylla sina åtaganden inom ramen för ett finansiellt instrument eller kundavtal, vilket leder till en finansiell förlust. Koncernen är exponerad för kreditrisk från sin löpande verksamhet (huvudsakligen kundfordringar) och från sin finansieringsverksamhet, inklusive insättningar hos banker och finansinstitut, valutatransaktioner och andra finansiella instrument.

Kundkreditriskerna hanteras av respektive affärsenhet i enlighet med koncernens fastställda principer, rutiner och kontroll vad gäller hantering av kundkreditrisker. En kunds kreditvärdighet bedöms varje gång koncernen ingår ett affärsavtal med kunden. Utestående kundfordringar och avtalstillgångar övervakas regelbundet och kreditförsäkringar för större kunders fordringar skaffas från tredje part om detta anses nödvändigt.

En nedskrivningsanalys utförs vid varje rapporteringstillfälle genom användning av en avsättningsmatris för att mäta förväntade kreditförluster. Avsättningsnivåerna baseras på antal dagars försening för grupper av olika kundsegment med liknande förlustmönster. Beräkningen återspeglar det sannolikhetsvägda utfallet, pengars tidsvärde samt rimlig och stödjande information som finns tillgänglig vid rapporteringstillfället om tidigare händelser, aktuella förhållanden och prognoser för framtida ekonomiska förhållanden. Koncernen innehar inga säkerheter som garanti.

I not 3.3 finns information om kreditriskexponeringen för koncernens kundfordringar och kontraktstillgångar där en avsättningsmatris används.

Löptid för kundfordringar

Tusen euro	Ej förfallna	0–30 dagar	30–90 dagar	Mer än 90 dagar	Totalt	Förväntad kreditförlust	Redovisat värde per den
31.12.2023	38 113	5 959	1 070	12 464	57 607	-	57 607
31.12.2022	30 600	5 618	6 627	7 772	50 618	-	50 618

5.4.3 Likviditets- och refinansieringsrisk

NYAB Abp:s solvensrisk är uppdelad i refinansierings- och likviditetsrisk.

Likviditetsrisken hänför sig till en omständighet där koncernen inte har tillgång till tillräckliga likvida medel för att uppfylla sina åtaganden. För att upprätthålla tillräcklig likviditet upprättar koncernen kortsiktiga och långsiktiga likviditetsprognoser och agerar för att säkerställa ytterligare finansiering vid behov. Cirka 32 % (41 %) av koncernens skulder kommer att förfalla inom mindre än ett år per den 31 december 2023 baserat på det redovisade värdet av lånen i de finansiella rapporterna.

Koncernens låneavtal innehåller vissa kovenanter, still exempel en soliditet på över 50 % och en nettoskuld under 2,0 i förhållande till rullande 12 månaders EBITDA. Koncernen rapporterar lånekonvanter till sin långivare var sjätte månad.

I tabellen nedan sammanfattas förfalloprofilen för koncernens finansiella skulder utifrån avtalsenliga odiskonterade ersättningar:

31.12.2023							
Tusen euro	2024	2025	2026	2027	2028	2029 –	Totalt
Räntebärande skulder	4 398	4 129	4 027	1 111	-	-	13 664
Leasingskulder	1 181	855	515	316	251	214	3 331
Avsättningar	194	-	-	-	-	-	194
Leverantörsskulder och andra skulder	47 374	-	-	-	-	-	47 374
Totalt	53 147	4 983	4 542	1 426	251	214	64 563

31.12.2022							
Tusen euro	2023	2024	2025	2026	2027	2028 –	Totalt
Räntebärande skulder	7 178	5 722	2 455	1 448	306	437	17 546
Leasingskulder	1 014	811	525	285	302	354	3 291
Avsättningar	83	-	-	-	-	-	83
Leverantörsskulder och andra skulder	41 621	-	-	-	-	-	41 621
Totalt	49 895	6 532	2 980	1 733	608	791	62 540

Kreditfaciliteter

Vid slutet av 2023 hade koncernen följande avtal om kreditlimiter med sina banker:

Tusen euro	31.12.2023	31.12.2022	Löptid
Likvida medel	22 644	13 827	
Kreditfaciliteter	14 870	14 836	Årliga förlängningar
Nyttjade krediter	-	1 132	
Totalt tillgänglig likviditet	37 514	27 531	

5.4.3.2 Refinansieringsrisk

Refinansieringsrisken hänför sig till en omständighet där koncernen inte har tillräckliga likvida medel för att betala tillbaka sina lån eller där refinansiering inte är tillgänglig på gynnsamma villkor. Koncernen försöker skydda sig mot refinansieringsrisken genom att diversifiera förfallofördelningen i sin låneportfölj och genom att bedöma andelen kortfristig finansiering och koncernens behov av långfristig finansiering.

5.4.4 Valutarisk

Valutarisk beskrivs som den osäkerhet i kassaflöde, resultat och balansräkning som orsakas av fluktuationer i växelkurser för utländsk valuta. Den direkta transaktionsrisken i utländsk valuta, som hänförliga till affärstransaktioner eller finansiella transaktioner, är obetydlig för koncernen. Indirekt transaktionsrisk i utländsk valuta härrör främst från råvarornas inköpspriser i lokal valuta, vilka fluktuerar beroende på deras noteringar i utländsk valuta. Koncernen säkrar inte sina transaktionsrisker i utländsk valuta. Huvuddelen av koncernens verksamhet bedrivs i svenska kronor, medan koncernens rapporteringsvaluta är euro. Koncernen har därför en betydande exponering för omräkningsrisker i sin resultaträkning i euro. Omräkningsrisken hanteras huvudsakligen genom att rörelsebolagens tillgångar och skulder hålls i sina egna funktionella valutor.

Eftersom koncernens exponering för direkt transaktionsrisk i utländsk valuta är obetydlig, presenteras ingen känslighetsanalys för valutarisken i utländsk valuta.

5.5 Hantering av kapital

Koncernens kapitalstrukturs huvudsakliga syfte är att säkerställa förmågan att skaffa finansiering även under osäkra förhållanden för att trygga affärsverksamhetens kontinuitet. Genom att optimera kapitalstrukturen strävar koncernen dessutom efter att öka effektiviteten när det gäller kapitalkostnader och avkastning på sysselsatt kapital.

Koncernen hanterar sin kapitalstruktur och gör justeringar baserat på förändringar i de ekonomiska förhållandena och kraven i de finansiella kovenanterna. För att upprätthålla eller justera kapitalstrukturen kan koncernen justera utdelningen till aktieägarna, återbetala kapital till aktieägarna eller emittera nya aktier. Dessutom kan koncernen välja att avyttra sina tillgångar för att återbetala skulder. Ett långsiktigt mål för koncernen är att hålla nettoskulden/EBITDA under 1,5×. Kovenantnivåerna för koncernens finansiella avtal är soliditet över 50 % och nettoskuld/EBITDA under 2,0×.

Nettoskulden vid årets slut har varit följande:

Tusen euro	31.12.2023	31.12.2022
Räntebärande lån	17 014	20 837
Kassa och banktillgodohavanden	-22 644	-13 827
Nettoskuld	-5 630	7 010
Eget kapital	185 326	180 418
Skuldsättningsgrad	-3,0 %	3,9 %

För att man ska uppnå detta övergripande mål är syftet med koncernens kapitalstrukturhantering bland annat att säkerställa att den uppfyller de finansiella kovenanter som är knutna till de räntebärande lån som definierar kapitalstrukturkraven. Det har inte förekommit några överträdelser av de finansiella kovenanterna för några räntebärande lån under rapporteringsperioderna 1.1.–31.12.2022 och 1.1.–31.12.2023. Förfalloprofilen för finansiella skulder anges i not 5.4.3.

EBITDA

Tusen euro	31.12.2023	31.12.2022
Rörelseresultat	15 187	25 744
Av- och nedskrivningar	6 186	4 645
EBITDA	21 374	30 389
Nettoskuld/EBITDA	-0,26	0,23

6. Koncernstrukturen

6.1 Dotterbolag

Redovisningsprincip

Koncernredovisningen omfattar moderbolaget NYAB Abp och alla dotterbolagen. Dotterbolag är bolag där koncernen innehar mer än 50 procent av röstetalet eller på annat sätt har ett bestämmande inflytande. En koncern utövar bestämmande inflytande när den, genom sitt engagemang i ett bolag, exponeras för eller har rätt till rörlig avkastning och kan påverka storleken på de intäkter den erhåller genom att utöva sitt inflytande över bolaget.

Ett dotterbolag konsolideras från den tidpunkt då koncernen får bestämmande inflytande och de överförda dotterbolagen konsolideras tills det bestämmande inflytandet upphör.

Den ersättning som ska betalas för förvärvet av ett dotterbolag fastställs som det verkliga värdet av de överförda tillgångarna, övertagna skulderna och de aktier som emitterats av koncernen. De identifierbara tillgångar som förvärvats i ett rörelseförvärv samt övertagna skulder och eventalförpliktelser värderas till verkligt värde vid förvärvstidpunkten. Innehav utan bestämmande inflytande i det förvärvade bolaget redovisas för respektive förvärv, antingen till verkligt värde eller till ett belopp som motsvarar den relativa andelen innehav utan bestämmande inflytande av de belopp som redovisas i balansräkningen för identifierbara nettotillgångar i det förvärvade bolaget. Om rörelseförvärvet sker i flera steg värderas förvärvarens tidigare aktieinnehav i det förvärvade bolaget till verkligt värde via resultaträkningen vid tillfället för förvärvet. Mer information om rörelseförvärv finns i not 4.1.

Förvärvsrelaterade kostnader, förutom sådana som uppkommer vid emission av skuldförbindelser eller aktierelaterade värdepapper, redovisas som kostnad. Transaktioner som behandlas separat från förvärvet och redovisas i resultaträkningen ingår inte i den överförda ersättningen. Eventuell ytterligare villkorad köpeskillning har värderats till verkligt värde vid förvärvstidpunkten och klassificeras antingen som skuld eller eget kapital. Tilläggsköpeskillningen som klassificeras som en skuld värderas till verkligt värde i slutet av varje period och den vinst eller förlust som uppstår redovisas i resultaträkningen. Tilläggsköpeskillningen som klassificeras som eget kapital omvärderas inte.

Fördelningen av periodens resultat på moderbolagets ägare och innehav utan bestämmande inflytande redovisas i anslutning till resultaträkningen. Innehav utan bestämmande inflytande i eget kapital redovisas i eget kapital separat från eget kapital som tillhör moderbolagets ägare. Förändringar i investeringar i

dotterbolag som inte leder till förlust av kontroll behandlas som egetkapitaltransaktioner. När en koncern förlorar det bestämmande inflytandet över ett dotterbolag värderas den återstående investeringen till verkligt värde vid tidpunkten för förlusten av bestämmande inflytande och skillnaden som uppstår redovisas i resultaträkningen.

Koncerninterna transaktioner, fordringar och skulder, intäkter och kostnader, intern vinstfördelning samt realiserade vinster och förluster togs bort när koncernredovisningen upprättades.

Resultaträkningarna för koncernföretag utanför euroområdet har omräknats till euro till den genomsnittliga kursen för rapporteringsperioden och balansräkningarna till växelkursen på balansdagen. Valutakursdifferensen som uppstår på grund av de olika omräkningskurser som används, omräkningsdifferenserna till följd av elimineringen av kostnaden för dotterbolag utanför euroområdet, redovisas i eget kapital och förändringarna redovisas i övrigt totalresultat. I samband med försäljning av ett dotterbolag redovisas omräkningsdifferenser i resultaträkningen som en del av realisationsvinsten eller -förlusten. Dotterföretagens finansiella rapporter har ändrats när detta var nödvändigt för att återspegla redovisningsprinciperna i de koncernredovisningen.

6.1.1 Koncernstrukturen

Nedan följer information om de dotterbolag som ägs direkt av koncernen:

Bolag	Säte	31.12.2023	31.12.2022
NYAB Oyj	Uleåborg, Finland	100	100
Sitema Oy	Uleåborg, Finland	100	100
NYAB Finland Oy	Kalajoki, Finland	100	100
Niskasen Maansiirto Oy	Haapajärvi, Finland	100	100
NYAB Sverige AB¹⁾	Luleå, Sverige	100	100
NYAB Infrastruktur AB	Kalix, Sverige	100	100
NYAB Mälardalen AB	Hägersten, Sverige	100	100
Power Forze AB	Jokkmokk, Sverige	100	100
NYAB Kiruna AB	Kiruna, Sverige	100	100
Rollout Holding AB	Kiruna, Sverige	100	100
Inframix AB	Kiruna, Sverige	100	100

¹⁾ NYAB Sverige AB är NYAB-koncernens moderbolag för redovisningssyften. NYAB Abp är koncernens juridiska moderbolag, men koncernens finansiella rapporter enligt IFRS presenteras som om NYAB Sverige AB vore moderbolag och NYAB Abp ett dotterbolag.

6.2 Intresseföretag och samarbetsarrangemang

Aktier i intresseföretag

Redovisningsprincip

Intresseföretag är företag där koncernen har ett betydande inflytande (i regel 20–50 % av rösterna), men inte har kontroll. Intresseföretag konsolideras enligt kapitalandelsmetoden. Om koncernens andel av intresseföretagets förluster överstiger investeringens redovisade värde, kombineras inte förluster över redovisat värde om inte koncernen har åtagit sig att slutföra intresseföretagets förpliktelser.

Koncernens andel av intresseföretagets resultat för räkenskapsåret har beräknats i enlighet med koncernens ägarandel och presenteras i koncernens resultaträkning som en separat post under rörelseresultatet. Koncernens andel i förändringar som har redovisats i intresseföretagets övriga totalresultat har redovisats i koncernens övriga totalresultat.

Intresseföretagets och samriskföretagets finansiella rapporter har ändrats för att återspegla de redovisningsprinciper som används i koncernen. Om inga bekräftade finansiella rapporter har funnits tillgängliga för intresseföretaget eller samriskföretaget har preliminära finansiella rapporter eller den senaste mottagna informationen använts i konsolideringen.

Viktiga uppskattningar och bedömningar

Ledningen måste göra betydande bedömningar när man bedömer vilken sorts intresse NYAB har i sitt investeringsobjekt och när man överväger klassificeringen av NYAB:s samarbetsarrangemang. I klassificeringen har man lagt tonvikten på beslutsfattande, juridisk struktur, finansiering och risker i arrangemangen.

Ledningens bedömning krävs när det redovisade värdet för andelar i intresseföretag och gemensamma arrangemang provas för nedskrivning. Under rapporteringsperioderna 1.1.–31.12.2022 eller 1.1.–31.12.2023 fanns det inget som tydde på att värdet på intresseföretag som konsolideras enligt kapitalandelsmetoden skulle skrivas ner.

NYAB Abp har följande intresseföretag som konsolideras enligt kapitalandelsmetoden.

		31.12.2023							
Företagets namn Tusental euro	Säte	Ägarandel i %	Anläggningstillgång	Omsättningstillgång	Eget kapital	Långfristiga skulder	Kortfristiga skulder	Intäkter	Resultat för räkenskapsperioden
Intresseföretag									
Before Holding Oy	Finland	49,63	1 485	11	1 475	-	21	64	-390
CMNI II Market JV S.à r.l.*	Luxemburg	40	34 147	5 241	23 948	8 806	6 633	105	-3 977

		31.12.2022							
Företagets namn Tusental euro	Säte	Ägarandel i %	Anläggningstillgång	Omsättningstillgång	Eget kapital	Långfristiga skulder	Kortfristiga skulder	Intäkter	Resultat för räkenskapsperioden
Intresseföretag									
Before Holding Oy	Finland	49,63	-	1 867	1 865	-	2	-	-66
CMNI II Market JV S.à r.l.	Luxemburg	40	2 134	1 564	3 150	-	547	-	-

* Inkluderar endast information om finansiella rapporter från handelsmålet, Skarta Energy Oy

7. Övriga noter

7.1 Inkomstskatter i resultaträkningen

Redovisningsprincip

Periodens skattekostnad eller skatteintäkt är den skatt som ska betalas på periodens skattepliktiga resultat enligt skattesatsen i respektive land, justerad för förändringar i uppskjutna skattefordringar och skatteskulder som hänför sig till tillfälliga skillnader och outnyttjade skattemässiga underskott. Skatter som baseras på beskattningsbar inkomst beräknas utifrån gällande skattesatser i de länder där koncernen är verksam.

Aktuella och uppskjutna skatter redovisas i resultaträkningen, såvida de inte avser poster i övrigt totalresultat eller poster som redovisas direkt i eget kapital. I detta fall redovisas skatten också i övrigt totalresultat respektive direkt i eget kapital.

Information om inkomstskattekostnader i koncernens resultaträkning finns i not 7.2

Skatter i resultaträkningen

Tusen euro	2023	2022
Skatt baserad på beskattningsbara intäkter för perioden	1 650	2 522
Skatter och justeringar avseende tidigare år	-8	-
Totalt kostnader för inkomstskatter	1 643	2 522
Förändring av uppskjutna skattefordringar	45	327
Förändring av uppskjutna skatteskulder	31	-236
Uppskjutna skattekostnader	-14	-564
Inkomstskatter i resultaträkningen	1 628	1 958

Avstämningen mellan den skattekostnad som redovisas i koncernens resultaträkning och den skatt som beräknas enligt svensk skattesats (20,6 %) framgår av tabellen nedan.

Tusen euro	2023	2022
Resultat före skatt	10 677	25 278
Inkomstskatter enligt svensk skattesats 20,6 %	2 199	5 207
Skatter påverkade av tidigare år	-1 001	-
Effekt av olika skattesatser utanför Sverige	-30	-71
Kostnader som inte är skattemässigt avdragsgilla	138	365
Ej skattepliktiga intäkter	-112	-3 551
Värdering av skattemässiga underskott	81	-2
Övriga poster	360	10
Skatter och justeringar avseende tidigare år	-8	-
Inkomstskatter i resultaträkningen	1 628	1 958
Effektiv skattesats, %	15,2 %	7,7 %

7.2 Uppskjutna skattefordringar och skatteskulder i balansräkningen

Redovisningsprincip

En uppskjuten skatteskuld redovisas för alla skattepliktiga tillfälliga skillnader, utom då en uppskjuten skatteskuld uppstår till följd av den första redovisningen av goodwill, den första redovisningen av en tillgång eller skuld när transaktionen i fråga inte är ett rörelseförvärv och inte påverkar redovisat resultat eller skattepliktig inkomst vid tidpunkten för dess realisering.

Uppskjuten skatt fastställs utifrån de skattesatser som har godkänts i slutet av perioden och som förväntas tillämpas när den uppskjutna skattefordran realiseras eller den uppskjutna skatteskulden regleras.

Uppskjutna skattefordringar redovisas endast om det är sannolikt att skattepliktiga överskott kommer att finnas tillgängliga, mot vilka tillfälliga skillnader och förluster kan utnyttjas. En uppskjuten skattefordran som inte tidigare har redovisats redovisas baserat på sannolika framtida beskattningsbara vinster. På samma sätt görs ett avdrag från det redovisade värdet av en uppskjuten skattefordran om den relaterade skatteförmånen inte längre anses sannolik.

Koncernen redovisar skattefordringar och skatteskulder utifrån periodens skattepliktiga resultat när koncernen enligt lag har rätt att kvitta redovisade poster mot varandra och har för avsikt att antingen erlægga betalning på nettobasis eller likvidera tillgången och reglera skulden vid samma tidpunkt.

Viktiga uppskattningar och bedömningar

NYAB Abp har uppskjutna skattefordringar och skatteskulder som förväntas realiseras via resultaträkningen över längre tidsperioder i framtiden. När uppskjutna skatteposter beräknas måste NYAB göra vissa antaganden och uppskattningar vad gäller framtida skattekonsekvenser som hänför sig till skillnader mellan redovisade värden på tillgångar och skulder i de finansiella rapporterna och deras skattemässiga värden.

Ledningens bedömning är särskilt viktig när man fastställer hur stora uppskjutna skattefordringar som kan redovisas. Uppskjutna skattefordringar för utnyttjade skattemässiga förluster eller utnyttjade skattekrediter har redovisats enligt ledningens bedömning. Redovisningsbeloppet beror på storleken på den skattepliktiga vinst som sannolikt kommer att uppstå i framtiden och mot vilken utnyttjade skatteförluster och skattekrediter kan utnyttjas.

Uppskattningen av framtida beskattningsbara vinster baseras på NYAB:s strategi, prognoser och bedömning av osäkerhetsfaktorer. NYAB:s ledning följer månadsvis upp koncernens finansiella ställning och bedömer den framtida utvecklingen. De uppskjutna skattefordringar som redovisas för skattemässiga förluster och utnyttjade skattekrediter beräknas i slutet av varje rapporteringsperiod.

Bland de antaganden man har gjort finns en förväntan att framtida rörelseresultat för dotterbolag kommer att överensstämma med historiska nivåer av rörelseresultat, att återvinningsbara perioder för underskottsavdrag inte kommer att förändras och att befintliga skattelagar och skattesatser kommer att förbli oförändrade under en överskådlig framtid. NYAB anser att man har gjort försiktiga antaganden när man har utvecklat balanser för uppskjuten skatt.

NYAB utvärderar löpande sannolikheten för att uppskjutna skattefordringar kommer att utnyttjas och beaktar olika faktorer som, utöver tidigare faktiska och planerade resultat, tar hänsyn till planeringen på medellång och lång sikt. Grunden för redovisning av uppskjutna skattefordringar är företagsledningens bedömning av i vilken utsträckning det är sannolikt att det inom överskådlig framtid kommer att finnas tillräckliga skattepliktiga överskott mot vilka utnyttjade underskottsavdrag, skattekrediter och avdragsgilla tillfälliga skillnader kan kvittas.

Antaganden och uppskattningar vad gäller huvudsakliga osäkra skattepositioner stöds av utlåtanden från externa juridiska rådgivare eller experter.



Tusen euro	2023				31.12.23
	1.1.23	Redovisat i resultat-räkningen	Andra förändringar	Rörelse-förvärv	
Uppskjutna skattefordringar					
Leasingavtal	480	46	-	-	526
Totalt	480	46	-	-	526
Nettning av uppskjutna skattefordringar	-	-	-494	-	-494
Uppskjuten skattefordran, nettobelopp	480	46	-494	-	32
Uppskjutna skatteskulder					
Avyttringar	-987	-	-	-	-987
Leasingavtal	474	155	-	-100	530
Effekt av skattemässiga överavskrivningar	3 138	-	-	-	3 138
Övriga poster	1 754	-	-	-	1 754
Totalt	4 379	155	-	-100	4 435
Nettning av uppskjutna skatteskulder	-	-	-494	-	-494
Uppskjutna skatteskulder, nettobelopp	4 379	155	-494	-100	3 941

Tusen euro	2022				31.12.22
	1.1.22	Redovisat i resultat-räkningen	Andra förändringar	Rörelse-förvärv	
Uppskjutna skattefordringar					
Leasingavtal	152	327	-	-	480
Totalt	152	327	-	-	480
Nettning av uppskjutna skattefordringar	-	-	-	-	-
Uppskjuten skattefordran, nettobelopp	152	327	-	-	480
Uppskjutna skatteskulder					
Avyttringar	-	-987	-	-	-987
Leasingavtal	152	322	-	-	474
Effekt av skattemässiga överavskrivningar	2 201	774	162	-	3 138
Övriga poster	-	-346	46	2 054	1 754
Totalt	2 353	-236	208	2 054	4 379
Nettning av uppskjutna skatteskulder	-	-	-	-	-
Uppskjutna skatteskulder, nettobelopp	2 353	-236	208	2 054	4 379

Koncernen har inte redovisat uppskjuten skatt på bekräftade förluster. I slutet av räkenskapsåret hade koncernbolagen 18,4 miljoner euro i bekräftade skatteförluster. Förlusterna kommer att löpa ut mellan 2028 och 2032.

7.3 Ersättning till närstående och ledning

NYAB Abp:s närståendekrets omfattar betydande aktieägare, koncernens moderbolag, dotterbolag, intressebolag, styrelsemedlemmar och koncernledningen, inklusive moderbolagets vd, samt deras nära familjemedlemmar och enheter där dessa personer utövar kontroll eller gemensam kontroll. Dotterbolagen till NYAB Abp anges i not 6.1 och intressebolagen i not 6.2. Transaktioner med närstående parter som inte elimineras i koncernredovisningen redovisas som transaktioner med närstående. Information om avtalsgarantier för koncernföretag anges i not 7.4.

7.3.1 Transaktioner med närstående

Transaktioner med intresseföretag och andra närstående

Tusen euro	Intresseföretag		Övriga närstående ¹⁾		Totalt	
	2023	2022	2023	2022	2023	2022
Inköp	216	0	0	25	216	25
Försäljning	335	0	1	0	336	0

Saldon gentemot intresseföretag och andra närstående

Tusen euro	Intresseföretag		Övriga närstående ¹⁾		Totalt	
	2023	2022	2023	2022	2023	2022
Fordringar						
Långfristiga fordringar	0	3 019	0	0	0	3 019
Kortfristiga fordringar	-5	3 618	0	0	-5	3 618

¹⁾ Övriga närstående omfattar transaktioner med moderbolaget eller dotterbolag som genomförts av styrelseledamöter och andra nyckelpersoner i ledande ställning och deras närmaste familjemedlemmar eller enheter som kontrolleras av dem.

Långfristiga fordringar inkluderar konvertibla lånefordringar från intresseföretaget CMNI II Market JV S.à r.l. Kortfristiga fordringar på intresseföretag är hänförliga till tilläggsköpeskillingen för försäljningen av Skarta Energy Oy.

Den 7 december 2023 tecknade NYAB ett avtal med projektbolaget Utajärven Solarpark Oy som ingår i samma koncern som intresseföretaget Skarta Energy Oy. Avtalet gäller uppförandet av en solkraftpark och det uppskattade värdet är sammanlagt 69 miljoner euro.

Andament II Sulautuva Oy fusionerades med NYAB Abp den 11 augusti 2023. Fusionen var en närståendetransaktion för NYAB, eftersom NYAB:s styrelseledamot Markku Kankaala hade ansvarspositioner i Andament vid tidpunkten för transaktionen och PM Ruukki Oy, ett företag under hans kontroll, var aktieägare i Andament. NYAB:s styrelse bedömde att transaktionen med den närstående var i företagets bästa intresse och genomfördes enligt sedvanliga kommersiella villkor. Kankaala deltog inte i behandlingen av fusionen eller i beslutsfattandet i NYAB:s styrelse.

I samband med fusionen erhöll NYAB Abp 111 000 000 egna aktier som tidigare ägdes av Andament Group Oy. Dessa aktier makulerades och ett motsvarande antal nya aktier i NYAB Abp utfärdades till Andaments aktieägare som fusionsvederlag.

Syftet med fusionen var att klargöra ägarstrukturen i NYAB Abp, utöka dess ägarbas och öka antalet aktier som är tillgängliga för handel. Arrangemanget har ingen nettoeffekt på antalet aktier i NYAB Abp och nettoeffekten på NYAB:s balansställning och affärsverksamhet var neutral.

I övrigt har koncernen haft mycket få transaktioner med andra närstående under räkenskapsåret 2023. De som har gjorts gällde huvudsakligen av uthyrning av lokaler.

Inga garantier eller andra garantier har ställts till förmån för koncernens närstående parter, exklusive dotterbolag.

Transaktionerna med närstående har genomförts på marknadsmässiga villkor.

Anställningsförmåner för nyckelpersoner i ledande ställning

2023				
Tusen euro	Styrelsen	Koncernchef	Koncernledningen	Totalt
Löner och andra kortfristiga ersättningar till anställda	283	210	866	1 359
Aktierelaterade ersättningar	0	0	92	92
TOTALT	283	210	958	1 451

2022				
Tusen euro	Styrelsen	Koncernchef	Koncernledningen	Totalt
Löner och andra kortfristiga ersättningar till anställda	159	169	710	1 037
Aktierelaterade ersättningar	0	0	101	101
TOTALT	159	169	812	1 139

Koncernens aktierelaterade ersättningar anges i not 2.4.3.

7.4 Eventualförpliktelser och åtaganden

Redovisningsprincip

Eventualförpliktelser är möjliga förpliktelser som härrör från inträffade händelser och vars förekomst bekräftas endast av osäkra framtida händelser som ligger utanför koncernens kontroll. Befintliga förpliktelser där det inte är sannolikt att de kommer att regleras eller där beloppet inte kan mätas på ett tillförlitligt sätt, betraktas också som eventualförpliktelser. Eventualförpliktelser redovisas i noterna till koncernredovisningen.

Rättsliga tvister

NYAB har historiskt sett varit föremål för ett antal rättsliga tvister, och vissa av dem pågår fortfarande. De rättsliga förfaranden som har avslutats har haft en gynnsam utgång för NYAB. Om NYAB bedömer att det är osannolikt att en tvist eller rättsprocess kommer att leda till finansiella kostnader, redovisas ingen avsättning. Det fanns inga avsättningar för rättsliga tvister under perioden, men de granskas regelbundet och en avsättning redovisas vid behov.

NYAB Abp är part i vissa tvister angående transaktioner som hänför sig till investeringsserviceverksamheten för dess tidigare dotterbolag, PCM Holding Oy, som avyttrades 2021. Bolaget har krävts på en ersättning på cirka 2,5 miljoner euro i anspråk som ännu inte har behandlats i tingsrätten, då rättstvister mellan målsägandena och PCM Holding inte har lösts. Bolaget anser att kraven är ogrundade, och enligt dess juridiska rådgivare är det mycket osannolikt att bolaget kommer att hållas ansvarigt för eventuella skador orsakade av PCM Holdings verksamhet.

Dessutom inleddes straffrättsliga förfaranden mot personer som har ingått i ledningen för bolaget och PCM Holding under 2018 vid tingsrätten i slutet av 2023. Enligt stämningsansökan har ett förverkandeanspråk med ett maxbelopp på 1,5 miljoner euro framställts mot "bolaget och/eller PCM Holding". Utifrån det material som företaget nu har mottagit kan grunden för kravet inte fastställas, och företaget anser inte att det är berättigat.

Viktiga uppskattningar och bedömningar

Uppskattningar som baseras på företagsledningens bedömning avser främst huruvida kriterierna för redovisning av eventalförpliktelser är uppfyllda. Dessa uppskattningar görs vid tidpunkten för redovisningen baserat på bästa tillgängliga information. Om kriterierna för redovisning av eventalförpliktelser är uppfyllda måste företagsledningen uppskatta förpliktelsens storlek. Ledningens bedömning behövs också vad gäller vilken effekt en eventuell olycka skulle ha på den totala kostnaden för projektet, liksom kostnaderna för att reparera skadan.

Företagsinteckningar och garantier

Tusen euro	2023	2022
Ställda garantier för bolagets räkning		
Företagsinteckningar	20 831	18 293
Övriga lämnade garantier	1 539	1 394
Pantsättning av aktier i dotterbolag	13 448	13 417
Eventalförpliktelser till förmån för andra företag som ingår i samma koncern		
Garantiåtaganden från projektkontrakt	30 721	46 510
Totalt	66 539	79 613

Garantiåtaganden för entreprenadavtal är skuldåtaganden som avser den löpande projektverksamheten och de lämnas till exempel som säkerhet för fullgörande i enlighet med avtalet.

Moderbolagets finansiella rapporter

Resultaträkning moderbolaget

EUR	1.1–31.12.2023	1.1–31.12.2022
Intäkter	3 658 460	2 704 305
Övriga rörelseintäkter	294 944	573 993
Material och tjänster		
Inköp under räkenskapsåret	-1 049	-33 317
Totalt material och tjänster	-1 049	-33 317
Kostnader för ersättningar till anställda		
Löner och ersättningar	-1 653 800	-1 165 826
Övriga personalkostnader		
Pensionskostnader	-202 727	-184 787
Övriga personalkostnader	-31 422	-27 736
Övriga rörelsekostnader	-1 887 950	-1 378 349
Av- och nedskrivningar	-9 928	0
Övriga rörelsekostnader	-2 187 689	-1 654 194
Rörelseresultat	-133 211	212 438

EUR	1.1–31.12.2023	1.1–31.12.2022
Finansiella intäkter och kostnader		
Intäkter från andra långfristiga placeringar	15 772 287	275 830
Ränteintäkter och intäkter från finansiering	489 653	607 343
Nedskrivning	-176 274	-1 238 852
Räntor och andra finansiella utgifter	-1 746 923	-253 215
Finansiella intäkter och utgifter totalt	14 338 744	-608 894
Resultat före skatt	14 205 532	-792 913
Erhållna koncernbidrag	2 400 000	
Resultat för perioden	16 605 532	-396 456

Balansräkning, moderbolaget

EUR	31.12.2023	31.12.2022
TILLGÅNGAR		
Anläggningstillgångar		
Immateriella tillgångar	129 020	0
Investeringar	256 355 750	257 079 538
Övriga fordringar från koncernbolag	300 000	0
Totalt anläggningstillgångar	256 784 770	257 079 538
Omsättningstillgångar		
Långfristiga fordringar		
Övriga långfristiga koncernfordringar	0	1 451 328
Lånefordringar från koncernbolag	7 831 971	0
Totalt långfristiga fordringar	7 831 971	1 451 328
Kortfristiga fordringar		
Kundfordringar från koncernbolag	455 243	389 020
Övriga fordringar från koncernbolag	2 406 657	544 084
Lånefordringar från koncernbolag	200 000	0
Övriga fordringar	28 681	18 353
Förutbetalda kostnader	10 200	32 375
Totalt kortsiktiga fordringar	3 100 781	983 832
Likvida medel	373 332	141 602
Totalt omsättningstillgångar	11 306 084	2 576 762
Totalt tillgångar	268 090 854	259 656 299

EUR	1.1-31.12.2023	1.1-31.12.2022
EGET KAPITAL OCH SKULDER		
Eget kapital		
Aktiekapital	80 000	80 000
Reserv för investerat fritt eget kapital	268 288 110	273 234 718
Balanserad vinst	-18 363 236	-17 966 780
Årets resultat	16 605 532	-396 456
Totalt eget kapital	266 610 406	254 951 481
Skulder		
Långfristiga skulder		
Lån från finansinstitut	98 539	147 809
Koncernskulder	0	3 894 307
Totalt långfristiga skulder	98 539	4 042 116
Kortfristiga skulder		
Lån från finansinstitut	49 270	49 270
Leverantörsskulder	527 083	113 549
Koncernskulder	138 689	75 668
Övriga skulder	149 200	34 482
Upplupna skulder	517 667	389 732
Totalt kortfristiga skulder	1 381 909	662 702
Totalt skulder	1 480 448	4 704 818
Totalt eget kapital och skulder	268 090 854	259 656 299

Noter till moderbolagets finansiella rapporter

Redovisningsprinciper

NYAB Oyj:s bokslut har upprättats i enlighet med finsk god redovisningssed.

Jämförbarhet för föregående räkenskapsår

Den jämförbara räkenskapsperioden är 1.1.–31.12.2022, 12 månader. Räkenskapsperioderna är jämförbara med varandra.

Värderingsprinciper

Värdering av anläggningstillgångar

Immateriella och materiella tillgångar redovisas i balansräkningen till anskaffningsvärde minus avskrivningar enligt plan.

Företaget följer en avskrivningsplan med angivna avskrivningstider för varje råvara. Inköp av råvaror med en ekonomisk nyttjandeperiod på mindre än tre år, liksom mindre inköp, kostnadsförs i sin helhet för det räkenskapsår då inköpet gjordes.

Avskrivningstider:

Övriga långfristiga utgifter 5 år

Pensionskostnader

Ett externt pensionsförsäkringsbolag förvaltar pensionerna. Pensionskostnader redovisas i resultaträkningen under det år de uppkommer.

Noter rörande resultaträkningen

Fördelning av omsättning

	12.2023	12.2022
Övrigt	3 685 460	2 704 305
Totalt intäkter	3 685 460	2 704 305

Övriga rörelseintäkter

	12.2023	12.2022
Hysesintäkter	157 800	150 300
Övrigt	137 144	423 693
Totalt övriga rörelseintäkter	294 944	573 993

Personalkostnader och genomsnittligt antal anställda

Genomsnittligt antal anställda	12.2023	12.2022
Tjänstemän	12	9
Totalt	12	9

Ersättning till nyckelpersoner i ledande ställning	12.2023	12.2022
Verkställande direktör	192 240	187 299
Styrelseledamöter	292 000	208 000
Totalt	484 240	395 299

Personalkostnader	12.2023	12.2022
Löner och ersättningar	1 653 800	1 223 048
Pensionskostnader	202 727	235 026
Övriga sociala kostnader	31 422	80 372
Personalkostnader totalt	1 887 950	1 538 446

Övriga rörelsekostnader	12.2023	12.2022
Lokalkostnader	254 548	265 723
Kostnader för it-utrustning och programvara	276 802	201 226
Marknadsföringskostnader	174 573	170 272
Administrationskostnader	889 155	601 320
Övriga administrationskostnader	81 089	118 536
Övriga rörelsekostnader	511 521	297 117
Totalt övriga rörelsekostnader	2 187 689	1 654 194

Revisorarvoden	12.2023	12.2022
Ersättning för revisionsarbete	100 100	34 980
Intyg och uttalanden	2 450	0
Övriga tjänster	725	126 595
Skatterådgivning	1 890	0
Anskaffningskostnader	11 880	0

Finansiella intäkter och utgifter

	12.2023	12.2022
Intäkter från övriga investeringar i anläggningstillgångar		
Utdelningsintäkter från koncernbolag	15 742 342	250 000
Utdelningsintäkter från andra	29 382	7 005
Övriga intäkter från investeringar i anläggningstillgångar	562	18 825
Totalt intäkter från övriga investeringar i anläggningstillgångar	15 772 287	275 830
Övriga räntor och finansiella intäkter	489 653	607 343
Nedskrivningar		
Nedskrivningar av övriga investeringar i anläggningstillgångar	176 274	1 216 840
Nedskrivningar av koncernfordringar	0	22 013
Nedskrivningar totalt	176 274	1 238 852
Räntekostnader och övriga finansiella kostnader		
Till koncernbolag	227 826	220 256
Övrigt	1 519 097	32 959
Totalt räntekostnader och övriga finansiella kostnader	1 746 923	253 215
Finansiella intäkter och kostnader totalt	14 338 744	-608 894

Noter rörande tillgångar

Immateriella tillgångar

	Övriga långfristiga utgifter	Totalt
Redovisat värde per 1.1.	0	0
Förändringar under perioden	138 948	138 948
Avskrivningar	-9 928	-9 928
Redovisat värde per 31.12.	129 020	129 020

Investeringar

	Aktier i intresseföretag	Övriga aktier och innehav	Långfristiga fordringar	Totalt
Redovisat värde per 1.1.	1 071 040	3 794 666	540 194	5 405 900
Tillägg	0	0	300 000	300 000
Minskningar	0	-10 000	-540 194	-550 194
Anskaffningsvärde 31.12.2023	1 071 040	3 784 666	300 000	5 155 706
Akkumulerade nedskrivningar 1.1.2023		-1 216 208		-1 216 208
Nedskrivning		-176 274		-176 274
Redovisat värde per 31.12.	1 071 040	2 392 185	300 000	3 763 225

Omvärderingar

Försäljning av värdepapper ingår i minskningen av andra aktier och innehav.

Koncernföretag

	Säte	Koncernens ägarandel, %
NYAB Finland Oy	Uleåborg	100
Niskasen Maansiirto Oy	Haapajärvi	100
NYAB Kiruna AB	Kiruna	100
Rollout Holding AB	Kiruna	100
Inframix AB	Kiruna	100
Sitema Oy	Uleåborg	100
NYAB Sverige AB	Luleå	100
Power Forze AB	Jokkmokk	100
NYAB Mälardalen AB	Hägersten	100
NYAB Infrastruktur AB	Kalix	100

Intresseföretag

	Säte	Koncernens ägarandel, %
Before Holding Oy	Helsingfors	49,63



Fordringar

Långfristiga fordringar

	12.2023	12.2022
Lånefordringar från koncernbolag	7 831 971	1 451 328
Långfristiga fordringar totalt	7 831 971	1 451 328

Kortfristiga fordringar

	12.2023	12.2022
Fordringar från koncernbolag		
Kundfordringar	455 243	389 020
Lånefordringar	200 000	539 481
Övriga fordringar	6 657	0
Upplupna intäkter och förutbetalda kostnader	2 400 000	4 603
Totalt	3 061 900	933 104
Fordringar från andra		
Övriga fordringar	28 681	18 353
Upplupna intäkter och förutbetalda kostnader	10 200	32 375
Totalt	38 881	50 728
Kortfristiga fordringar totalt	3 100 781	983 832

Noter om eget kapital och skulder

Specifik fördelning i balansräkningen gällande förändringar i eget kapital och överföringar mellan dessa poster under räkenskapsperioden.

Eget kapital

Bundet eget kapital

EUR	12.2023	12.2022
Aktiekapital 1.1.	80 000	80 000
Aktiekapital 31.12.	80 000	80 000
Bundet eget kapital totalt	80 000	80 000

Fritt eget kapital

Fond för investerat fritt kapital		
Bokfört värde vid periodens början	273 234 718	72 850 109
Fördelad vinst	-4 946 608	0
Betald aktieemissioner	0	200 384 608
Bokfört värde vid periodens slut	268 288 110	273 234 718

Balanserad vinst

Resultat för föregående år	-18 363 236	-17 966 780
Bokfört värde vid periodens slut	-18 363 236	-17 966 780

Resultat för perioden	16 605 532	-396 456
-----------------------	------------	----------

Fritt eget kapital totalt	266 530 406	254 871 482
---------------------------	-------------	-------------

Eget kapital totalt	266 610 406	254 951 482
----------------------------	--------------------	--------------------

Utdelningsbart eget kapital	266 530 406	254 871 482
-----------------------------	-------------	-------------

Långfristiga skulder

EUR	12.2023	12.2022
Skulder till koncernbolag		
Skulder till koncernbolag	0	3 894 307
Totalt	0	3 894 307

Övriga skulder

Lån från finansinstitut	98 539	147 809
Totalt	98 539	147 809

Långfristiga skulder totalt	98 539	4 042 116
------------------------------------	---------------	------------------

Kortfristiga skulder

EUR	12.2023	12.2022
Skulder till koncernbolag		
Leverantörsskulder	67 973	10 725
Övriga skulder till koncernbolag	70 716	64 943
Totalt	138 689	75 668

Skulder till övriga

Lån från finansinstitut	49 270	49 270
Leverantörsskulder	527 083	113 549
Övriga skulder	149 200	34 482
Upplupna kostnader	517 667	389 732

Totalt	1 243 220	587 033
---------------	------------------	----------------

Kortfristiga skulder	1 381 909	662 701
-----------------------------	------------------	----------------



Upplupna kostnader och förutbetalda intäkter

	12.2023	12.2022
Semesterlöneskuld	191 169	118 828
Pensionskostnader	65 988	42 072
Räntekostnader	165 102	165 342
Övrigt	95 408	63 491
Totalt	517 667	389 732

Åtaganden totalt per typ av åtagande och skuld Gjorda åtaganden för lån/eventualförpliktelser Företagsinteckning

	12.2023	12.2022
Företagsinteckning		0
Övriga skulder		

Eventualförpliktelser till förmån för koncernbolag

	12.2023	12.2022
Säkerheter relaterade till avtal	30 720 559	28 600 000

Moderbolaget har ställt garantier för att garantera försäkringsbolag gällande koncernbolagens avtalsgarantier för 38,4 miljoner euro, varav 30,3 miljoner euro nyttjas. Moderbolaget har lämnat en allmän garanti till koncernbolagens finansierare å gruppbolagens vägnar.

Eventualförpliktelser till förmån för andra

	12.2023	12.2022
Leasingskulder	0	73 504

Leasingskulder

	12.2023	12.2022
Belopp att betala under nästa räkenskapsår	-57 778	12 576
Belopp som betalas senare	-85 166	40 872
Totalt	-142 944	53 448

Övriga eventualförpliktelser

Koncernens finansiella avtal innehåller vissa kovenanter, till exempel om en soliditet överstigande 50 % och en nettoskuld per rullande tolv månaders EBITDA som inte överstiger 2,0. På balansdagen har kovenanterna uppfyllts i alla avseenden.

Underskrifter

28 februari 2024

Jan Öhman
Styrelseordförande

Markku Kankaala
Vice styrelseordförande

Lars-Eric Aaro
Styrelseledamot

Anders Berg
Styrelseledamot

Barbro Frisch
Styrelseledamot

Johan K Nilsson
Styrelseledamot

Mikael Ritola
Styrelseledamot

Jari Suominen
Styrelseledamot

Johan Larsson
Styrelseledamot, vd

Revisionsberättelse

Vår revisionsberättelse har avgivits idag.

Helsingfors den 28 februari 2024

Osmo Valovirta
Auktoriserad revisor

Revisionsbyrån Ernst & Young Oy
Anders Forsström
Auktoriserad revisor

Revisionsberättelse

Till bolagsstämman i NYAB Abp

Revision av bokslutet

Uttalande

Vi har utfört en revision av bokslutet för NYAB Abp (fo-nummer 2393685-6) för räkenskapsperioden 1.1–31.12.2023. Bokslutet omfattar koncernens balansräkning, resultaträkning, rapport över totalresultatet, redovisning över förändringarna i eget kapital, koncernens finansieringsanalys och noter till bokslutet inklusive en sammanfattning av betydelsefulla redovisningsprinciper samt moderbolagets balansräkning, resultaträkning och noter till bokslutet.

Enligt vår uppfattning

- ger koncernbokslutet en rättvisande bild av koncernens ekonomiska ställning och av resultatet av dess verksamhet och kassaflöden för året i enlighet med internationella redovisningsstandarder (IFRS), så som de antagits av EU,
- ger bokslutet en rättvisande bild av moderbolagets ekonomiska ställning samt av resultatet av dess verksamhet i enlighet med i Finland ikraftvarande bestämmelser gällande upprättande av bokslut och det uppfyller de lagstadgade kraven.

Grund för uttalandet

Vi har utfört vår revision i enlighet med god revisionssed i Finland. Vårt ansvar enligt god revisionssed beskrivs närmare i avsnittet Revisorns ansvar för revisionen av bokslutet. Vi är oberoende i förhållande till moderbolaget och koncernföretagen enligt de etiska kraven i Finland

som gäller den av oss utförda revisionen och vi har i övrigt fullgjort vårt yrkesetiska ansvar enligt dessa. Vi anser att de revisionsbevis vi har inhämtat är tillräckliga och ändamålsenliga som grund för våra uttalanden.

Styrelsens och verkställande direktörens ansvar för bokslutet

Styrelsen och verkställande direktören ansvarar för upprättandet av bokslutet och för att koncernbokslutet ger en rättvisande bild enligt internationella redovisningsstandarder (IFRS), så som de antagits av EU och för att bokslutet ger en rättvisande bild i enlighet med i Finland ikraftvarande bestämmelser gällande upprättande av bokslut samt uppfyller de lagstadgade kraven. Styrelsen och verkställande direktören ansvarar även för den interna kontroll som de bedömer är nödvändig för att upprätta ett bokslut som inte innehåller några väsentliga felaktigheter, vare sig dessa beror på oegentligheter eller på fel.

Vid upprättandet av bokslutet ansvarar styrelsen och verkställande direktören för bedömningen av moderbolagets och koncernens förmåga att fortsätta verksamheten. De upplyser, när så är tillämpligt, om förhållanden som kan påverka förmågan att fortsätta verksamheten och att använda antagandet om fortsatt drift. Antagandet om fortsatt drift tillämpas dock inte om man avser att likvidera moderbolaget eller koncernen, upphöra med verksamheten eller inte har något realistiskt alternativ till att göra något av detta.

Revisorns ansvar för revisionen av bokslutet

Våra mål är att uppnå en rimlig grad av säkerhet om huruvida bokslutet som helhet innehåller några väsentliga felaktigheter, vare sig dessa beror på oegentligheter eller på fel, och att lämna en revisionsberättelse som innehåller våra uttalanden. Rimlig säkerhet är en hög grad av säkerhet, men är ingen garanti för att en revision som utförs enligt god revisionssed alltid kommer att upptäcka en väsentlig felaktighet om en sådan finns. Felaktigheter kan uppstå på grund av oegentligheter eller fel och anses vara väsentliga om de enskilt eller tillsammans rimligen kan förväntas påverka de ekonomiska beslut som användare fattar med grund i bokslutet.

Som del av en revision enligt god revisionssed använder vi professionellt omdöme och har en professionellt skeptisk inställning under hela revisionen. Dessutom:

- identifierar och bedömer vi riskerna för väsentliga felaktigheter i bokslutet, vare sig dessa beror på oegentligheter eller på fel, utformar och utför granskningsåtgärder bland annat utifrån dessa risker och inhämtar revisionsbevis som är tillräckliga och ändamålsenliga för att utgöra en grund för våra uttalanden. Risker för att inte upptäcka en väsentlig felaktighet till följd av oegentligheter är högre än för en väsentlig felaktighet som beror på fel, eftersom oegentligheter kan innefatta agerande i maskopi, förfalskning, avsiktliga utelämnanden, felaktig information eller åsidosättande av intern kontroll.

- skaffar vi oss en förståelse av den del av moderbolagets eller koncernens interna kontroll som har betydelse för vår revision för att utforma granskningsåtgärder som är lämpliga med hänsyn till omständigheterna, men inte för att uttala oss om effektiviteten i den interna kontrollen.
- utvärderar vi lämpligheten i de redovisningsprinciper som används och rimligheten i ledningens uppskattningar i redovisningen och tillhörande upplysningar.
- drar vi en slutsats om lämpligheten i att styrelsen och verkställande direktören använder antagandet om fortsatt drift vid upprättandet av bokslutet. Vi drar också en slutsats, med grund i de inhämtade revisionsbevisen, om huruvida det finns någon väsentlig osäkerhetsfaktor som avser sådana händelser eller förhållanden som kan leda till betydande tvivel om moderbolagets eller koncernens förmåga att fortsätta verksamheten. Om vi drar slutsatsen att det finns en väsentlig osäkerhetsfaktor, måste vi i revisionsberättelsen fästa uppmärksamheten på upplysningarna i bokslutet om den väsentliga osäkerhetsfaktorn eller, om sådana upplysningar är otillräckliga, modifiera uttalandet om bokslutet. Våra slutsatser baseras på de revisionsbevis som inhämtas fram till datumet för revisionsberättelsen. Dock kan framtida händelser eller förhållanden göra att ett moderbolag eller en koncern inte längre kan fortsätta verksamheten.

- utvärderar vi den övergripande presentationen, strukturen och innehållet i bokslutet, däribland upplysningarna, och om bokslutet återger de underliggande transaktionerna och händelserna på ett sätt som ger en rättvisande bild.
- inhämtar vi tillräckliga och ändamålsenliga revisionsbevis avseende den finansiella informationen för enheterna eller affärsaktiviteterna inom koncernen för att göra ett uttalande avseende koncernbokslutet. Vi ansvarar för styrning, övervakning och utförande av koncernrevisionen. Vi är ensamt ansvariga för vårt uttalande.

Vi kommunicerar med dem som har ansvar för bolagets styrning avseende bland annat revisionens planerade omfattning och inriktning samt tidpunkten för den, samt betydelsefulla iakttagelser under revisionen, däribland eventuella betydande brister i den interna kontrollen som vi identifierat under revisionen.

Övriga rapporteringskyldigheter

Övrig information

Styrelsen och verkställande direktören ansvarar för den övriga informationen. Den övriga informationen omfattar verksamhetsberättelsen och informationen i årsberättelsen men inkluderar inte bokslutet eller vår revisionsberättelse. Vi har fått tillgång till verksamhetsberättelsen före datumet för denna revisionsberättelse och förväntar oss att få tillgång till årsberättelsen efter detta datum.

Vårt uttalande om bokslutet täcker inte övrig information.

Vår skyldighet är att läsa den ovan specificerade övriga informationen i samband med revisionen av bokslutet och i samband med detta göra en bedömning av om det finns väsentliga motstridigheter mellan den övriga informationen och bokslutet eller den uppfattning vi har inhämtat under revisionen eller om den i övrigt verkar innehålla väsentliga felaktigheter. För verksamhetsberättelsens del är det ytterligare vår skyldighet att bedöma om verksamhetsberättelsen har upprättats enligt gällande bestämmelser om upprättande av verksamhetsberättelse.

Enligt vår uppfattning är uppgifterna i verksamhetsberättelsen och bokslutet enhetliga och verksamhetsberättelsen har upprättats i enlighet med gällande bestämmelser om upprättande av verksamhetsberättelse.

Om vi utgående från vårt arbete på den övriga informationen som vi fick tillgång till före datumet för denna revisionsberättelse, drar slutsatsen att det förekommer en väsentlig felaktighet i den aktuella övriga informationen, bör vi rapportera detta. Vi har ingenting att rapportera gällande detta.

Helsingfors, den 28 februari 2024

Audit firm
Ernst & Young Oy

Osmo Valovirta
*Authorized Public
Accountant*

Anders Forsström
*Authorized Public
Accountant*



www.nyabgroup.com

